



Yaranma tarixi – 26.11.1991

Ərazisi –1458 km²

Əhalinin sayı – 44345 nəfər

O cümlədən:

Azərbaycanlı əhalisi 12874 nəfər
(01 yanvar 2022-ci il tarixə)

Əhalinin sıxlığı -1 kv.km 30 nəfər
(01 yanvar 2022-ci il tarixə)

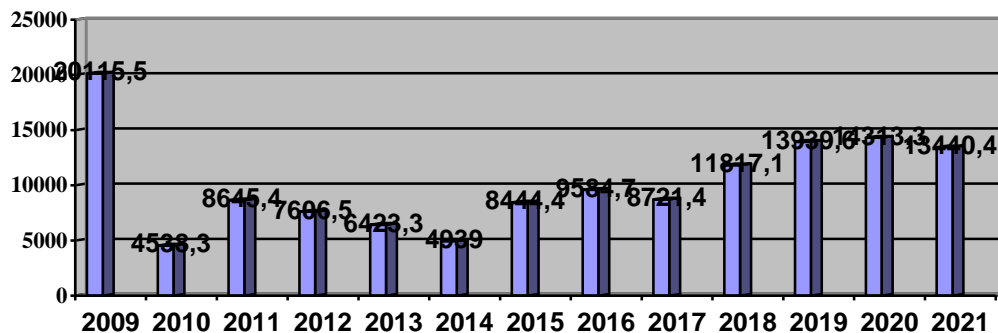
2021-ci ilin yanvar-dekabr aylarında Xocavənd Rayonunda sosial iqtisadi inkişafa dair təhlil

M Ə R U Z Ə S İ

Ümumi məhsul buraxılışı- 2021-ci ilin yanvar-dekabr aylarında rayon iqtisadiyyatının bütün sahələrində istehsal olunmuş məhsul və xidmətlərin ümumi həcmi 13440,4 min manat təşkil etmişdir. Məhsul xidmətlərinin 11593,0 min manat (86,3%) istehsal sahələrinin, 1847,4 min manat (13,7%) isə xidmət sahələrinin payına düşmüşdür. 2022-ci ilin 01 yanvar vəziyyətinə kənd təsərrüfatı sahəsində 11048,9 min manatlıq, sənayedə 544,1 min manatlıq, nəqliyyat və anbar təsərrüfatında göstərilmiş xidmətlər üzrə 359,6 min manatlıq məhsul istehsal olunmuşdur. İqtisadiyyatının bütün sahələrində istehsal olunmuş məhsul və xidmətlərin ümumi həcmində keçən ilin müvafiq dövrünə nisbətən 6,1% azalma müşahidə olunmuşdur.

İqtisadiyyatın əsas sahələri üzrə məhsul buraxılışı diaqrammada keçən illərin müvafiq dövrləri ilə müqayisəli olaraq aşağıdakı kimi olmuşdur.

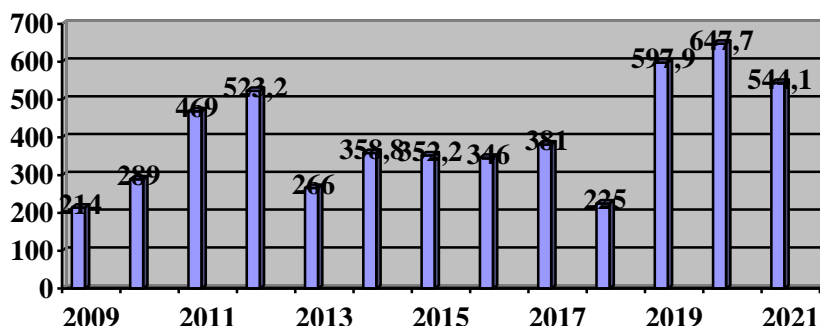
Ümumi məhsul buraxılışı
(min manatla)



Sənaye və tikinti müəssisələri üzrə- Rayonun sənaye müəssisələri tərəfindən yanvar-dekabr ayları ərzində istehsal olunmuş məhsulun (işin, xidmətin) həcmi faktiki qiymətlərlə 544,1 min manatlıq və ya 2020-ci il yanvar dekabr ayı ilə müqayisədə 16 faiz az sənaye məhsulu istehsal edilmişdir. 2021-ci ilin 01 yanvar vəziyyətinə sənaye müəssisələrində çalışan muzzdlu işçilərin sayı 93 nəfər təşkil etmiş, işləyənlərin orta aylıq nominal əmək haqqı 351,5 manat olmuşdur. Sənaye və tikinti xarakterli müəssisələrinin iş və xidmətlərin

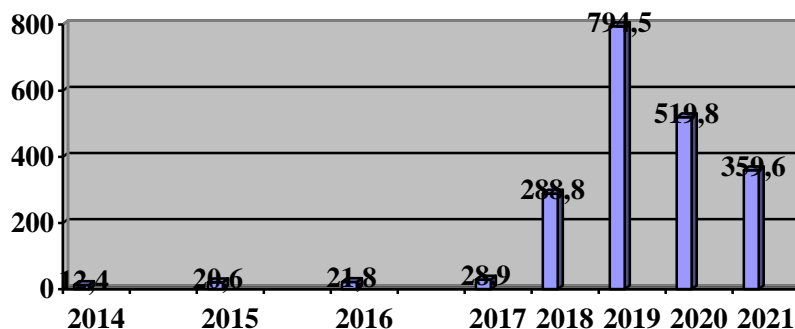
həcmi diaqrammada keçən illərin müvafiq dövrləri ilə müqayisəli olaraq aşağıdakı kimi olmuşdur.

Sənaye və tikinti xarakterli iş və xidmətləri
(min manatla)



Nəqliyyat və anbar təsərrüfatları üzrə- 2021-ci ilin yanvar-dekabr aylarında rayonda nəqliyyat və anbar təsərrüfat müəssisələri tərəfindən göstərilmiş və istehsal olunmuş məhsulun (işin, xidmətin) həcmi faktiki qiymətlərlə 359,6 min manat olmuşdur. Muzdlu işləyənlərin orta siyahı sayı 35 nəfər olmaqla orta aylıq nominal əmək haqqı 266,5 manat təşkil etmişdir.

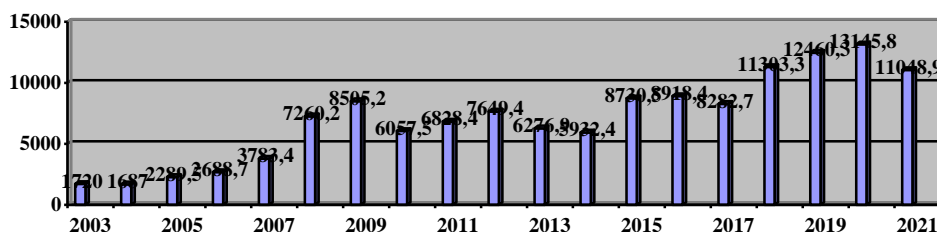
Nəqliyyat və anbar xarakterli iş və xidmətləri
(min manatla)



Ticarət statistikasına üzrə- 2021-ci ilin yanvar-dekabr aylarında rayonda Ticarət müəssisələri tərəfindən göstərilmiş və istehsal olunmuş məhsulun (işin, xidmətin) həcmi faktiki qiymətlərlə 1487,8 min manat olmuşdur. Muzdlu işləyənlərin orta siyahı sayı 21 nəfər olmaqla orta aylıq nominal əmək haqqı 420,8 manat təşkil etmişdir.

Kənd təsərrüfatına üzrə- Kənd təsərrüfatında 2021-ci il ərzində məhsul buraxılışı 11048,9 min manat təşkil etmişdir. O cümlədən; 5260,6 min manat bitkiçilikdə, 5788,3 min manat heyvandarlıqda olmaqla diaqrammada keçən illərin müvafiq dövrləri ilə müqayisəli olaraq aşağıdakı kimi olmuşdur.

Kənd təsərrüfatı xarakterli
iş və xidmətləri min manatla



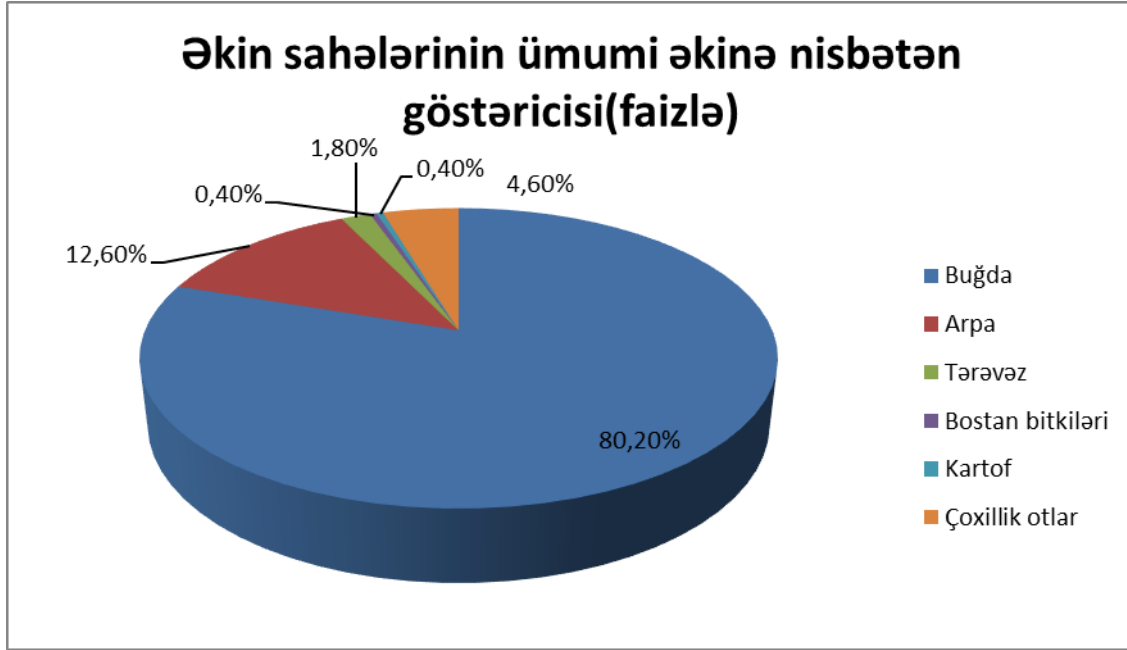
Azərbaycan Respublikası Dövlət Statistika Komitəsinin statistik işləri proqramına uyğun olaraq, 2021-ci il iyun ayının 1-i vəziyyətinə əkin sahələrinin qəti uçotu keçirilmişdir. Əkin sahəsi və məhsul yığımı haqqında məlumatların işlənilməsi zamanı hesabat dövründən sonra baş vermiş dəyişiklikləri (artma və ya azalmanı) nəzərə almaqla həmin uçotun məlumatları əsas götürülmüşdür. Xocavənd rayonunun iqtisadiyyatında taxılçılıq, tərəvəzçilik, və meyvəçilik aparıcı rol oynayır. Bununla yanaşı rayonun təsərrüfatlarında ərzaq üçün bostan bitkiləri və kartof istehsal edilmişdir. Hər il olduğu kimi 2021-ci il iyun ayının 1-i vəziyyətinə bütün təsərrüfat kateqoriyaları üzrə cari ilin məhsulu üçün kənd təsərrüfatı bitkilərinin əkin sahələrinin qəti uçotu keçirilmişdir.

Keçən ilin payızında suvarılan və suvarılmayan sahələrdə dən və yaşıl yem üçün əkin işləri aparılmışdır. Cari ilin məhsulu üçün rayonda 9108,5 hektar sahədə əkin işləri aparılmışdır. Əkin sahələri keçən ilə nisbətən 107,7 hektar və ya 1,1% azalmışdır. 2021-ci il 01 iyun vəziyyətinə rayon ərazisində aparılmış əkin sahəsini 7300 hektar buğda, 1150 hektar arpa, 30,9 hektar kartof, 172,5 hektar tərəvəz, 33,5 hektar ərzaq üçün bostan bitkiləri, 421,6 hektar cari və keçmiş illərdə əkilmiş çoxillik otlar olan yonca sahəsi təşkil etmişdir. Xocavənd rayonunda demyə əkinçiliyi olduğundan, xüsusilə də yay aylarının quraqlıq keçməsi əkilmiş 7300 hektar buğda sahəsinin tamamilə məhv olmasına səbəb olmuşdur.

Keçən illə müqayisədə əkin sahələrinin strukturu aşağıdakı kimi olmuşdur.

		2020	2021	Fərq	
				+ -	%
1	Cəmi əkin	9216.2	9108,5	-107,7	98,8
	O cümlədən payızlıq dənlilər	8623.8	8450	-173,8	98,0
	Ondan Buğda	7974.6	7300	-674,6	91,5
	Arpa	649.2	1150	+500,8	177,2
2	Kartof tərəvəz və bostan bitkilərinin cəmi	193	236,9	+43,9	122,8
	Kartof	30.3	30.9	+0,6	101,9
	Tərəvəz	130.1	172,5	+42,4	132,6
	Bostan bitkiləri	32.6	33,5	+0,9	102,7
3	Çox illik otların cəmi	399.4	421,6	+22,2	105,6
	Cari ilin çoxillik otları	20	24	+4	120
	Keçmiş illərin çoxillik otları	379.4	397,6	+18,2	104,8

Əkin sahələrinin strukturu ümumi əkin sahəsinə nisbətən faizlə aşağıdakı diaqrammada öz əksini tapmışdır



Kənd təsərrüfatı bitkiləri məhsullarının toplanışı aşağıdakı kimi olmuşdur.

Kənd təsərrüfatı bitkilərinin adı	Əkin sahəsi, hektar	Yığılmış əkin sahəsi hektar	İlkin çəkiddə məhsul yığılmışdır, sentner	Təmizlənmədən sonra kənd çəkiddə məhsul, sentner	Məhsuldarlıq, sentner/hektar	
					İlkin çəkiddə	təmizlənmədən sonra kənd çəkiddə
<u>Keçən ilin payızında dən və yaşıl yem üçün payızlıqlar əkilib</u>	8450					
<u>Yazlıq əkinlərin səpininin axırına payızlıqların salamat qalmış sahələri dən üçün</u>	8450	1150	8970	8970	7,8	7,8
<u>Payızlıq buğda</u>	7300	7300	-	-	-	-
<u>Payızlıq arpa</u>	1150	1150	8970	8970	7,8	7,8
Kənd təsərrüfatı bitkilərinin adı	Əkin sahəsi, hektar	Yığılmış əkin sahəsi hektar	İlkin çəkiddə məhsul yığılmışdır, sentner	Təmizlənmədən sonra kənd çəkiddə məhsul, sentner	Məhsuldarlıq, sentner/hektar	
					İlkin çəkiddə	təmizlənmədən sonra kənd çəkiddə

						çəkiddə
<u>Keçən ilin payızında dən və yaşıl yem üçün payızlıqlar əkilib</u>	8450					
<u>Yazlıq əkinlərin səpinin axırına payızlıqların salamat qalmış sahələri dən üçün</u>	8450	1150	8970	8970	7,8	7,8
<u>Payızlıq buğda</u>	7300	7300	-	-	-	-
<u>Payızlıq arpa</u>	1150	1150	8970	8970	7,8	7,8

Kənd təsərrüfatı bitkilərinin adı	Əkin sahəsi, hektar	Yığım sahəsi, hektar	İlkin çəkiddə məhsul yığılmışdır, ton	Məhsuldarlıq sentner/hektar
<u>Kartof cəmi</u>	30,9	30,9	286,1	92,6
<u>Açıq torpaqlarda bütün növ tərəvəz (toxumluq üçün birillik və ikiillik bitkilərdən başqa) – cəmi</u>	172,5	172,5	4192,6	243
<u>Xiyar</u>	16,3	16,3	166,3	102
<u>Pomidor</u>	17,5	17,5	172,7	98,7
<u>Başsoğan</u>	118	118	3678,2	311,7
<u>Sair tərəvəzbitkiləri-cəmi</u>	20,7	20,7	175,4	84,7
<u>ondan: Qabaq</u>	2,4	2,4	22,3	93
<u>Badımcın</u>	6,3	6,3	51,2	81,3
<u>Şirinbibər</u>	3,9	3,9	30	77
<u>Acıbibər</u>	4,2	4,2	32,3	77
<u>Turp</u>	3,9	3,9	39,5	101,2
<u>Bostan bitkiləri-cəmi</u>	33,5	33,5	368,7	110,1
<u>o cümlədən, Qarpız</u>	19,6	19,6	226,2	115,4
<u>Yemiş</u>	13,9	13,9	142,5	102,5
<u>Kartof, tərəvəz və bostan bitkilərinin cəmi</u>	236,9	-		
<u>Açıq və örtülü torpaq sahələrindən tərəvəz toplanmışdır</u>	-	-	4192,6	
<u>Keçən ilin payızlıq əkinində daxil etməklə cari ilin örtüksüz çoxillik otları - cəmi</u>	24	-		
<u>o cümlədən istifadə olunub; a) quru ot üçün</u>	-	24	115,2	48
<u>Keçən illərdə əkilmiş çoxillik otlar – cəmi</u>	397,6	-		
<u>o cümlədən istifadə olunub; a) quru ot üçün</u>	-	397,6	1963,3	49,4
<u>Cəmi yemlik bitkiləri</u>	421,6	-		

Kənd təsərrüfatı bitkilərinin adı	İl ərzində yenidən bağlanmış hektar	Əkmələr, hektar		Məhsul yığımı, ton		Məhsuldarlıq sentner/hektar
		cəmi	Ondan meyvəverənyəşdə	cəmi	Ondan meyvəverənyəşdə	
<u>Alma</u>		7,5	7,2	60,8	60,8	84,4
<u>Armud</u>		5	4,8	41,8	41,8	86,9
<u>Heyvə</u>		3,6	3,5	37,6	37,6	106,7
<u>Şaftalı</u>	0,1	3,2	3,0	21,1	21,1	70,4
<u>Ərik</u>		9,3	8,6	83,1	83,1	96,7

Gilas		4,3	4,2	30,1	30,1	71,7
Albalı (gilənar)		5,2	5,1	35,6	35,6	69,9
Gavalı		3,6	3,5	35,3	35,3	100,8
Alça	0,1	3,2	3,0	28,6	28,6	95,2
Qoz	0,1	1,8	1,6	3,9	3,9	24,6
Fındıq		4,3	4,1	12,3	12,3	30,0
Nar		7,9	7,6	83,0	83,0	109,2
Xurma		3,1	2,9	37,7	37,7	130,6
Əncir		3,9	3,8	43,1	43,1	113,5
Zoğal		1,3	1,3	8,7	8,7	67,2
Əzgil		1,5	1,3	9,3	9,3	71,9
Giləmeyvəlilər-cəmi (çiyələkvə s.)		0,7	0,7	18,5	18,5	263,6
Tut (meyvə üçün), ədədlə	5	155	110	18,5	18,5	1,8
Çəkil əkmələri (yarpaq üçün)	-	18		-	-	-
Dəfnə ağacı, ədədlə	4	9				-

Taxılın məhsuldarlığı 7,8 sentner, kartof 92,6 sentner, tərəvəzin məhsuldarlığı isə 243 sentnerdən və 69,4 hektar meyvə və giləmeyvə bağlarından 590,5 ton meyvə əldə edilmişdir. Görülən işlərlə yanaşı rayonda əhali tərəfindən 50 qutu (950 qram) ipəkqurdu toxumu bəslənmişdir. Tədarük edilən 2006,5 kiloqram barama Azəripek MMC-yə təhvil verilmişdir.

2022-ci ilin məhsulu üçün 7238,7 hektar taxıl əkilmişdir ki, ondan da 4331,4 hektar buğda və 2907,3 hektar arpa səpini işləri yerinə yetirilmişdir

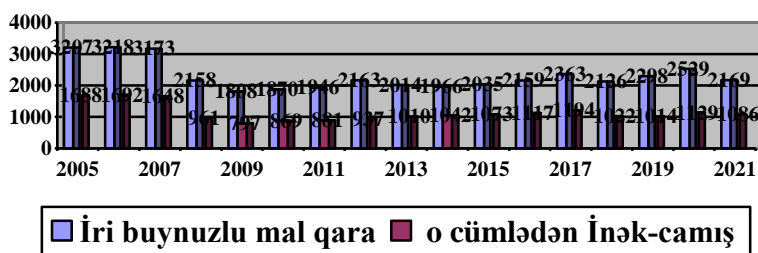
Keçən ilin müvafiq dövrü ilə müqayisədə kənd təsərrüfatı heyvandarlıq məhsullarının istehsalı aşağıdakı kimi olmuşdur.

Göstəricilər	2020-ci il	2021-ci il	2020-ci ilin 2019-cu ilə nisbəti, %-lə
Bütün təsərrüfat kateqoriyaları üzrə			
Ət (diri çəkiddə, sentner) cəmi	8144	8296	101,9
o cümlədən:			
inək əti	3405	3492	102,6
qoyun əti	3541	3598	101,6
quş əti	1198	1206	100,7
Süd (fiziki çəkiddə, sentner) cəmi	25911	27164	104,8
o cümlədən:			
inək südü	24513	25651	104,6
qoyun südü	1398	1513	108,2
Yumurta (min ədəd)	465	502	108
Yun (fiziki çəkiddə, sentner)	163	317	194,5

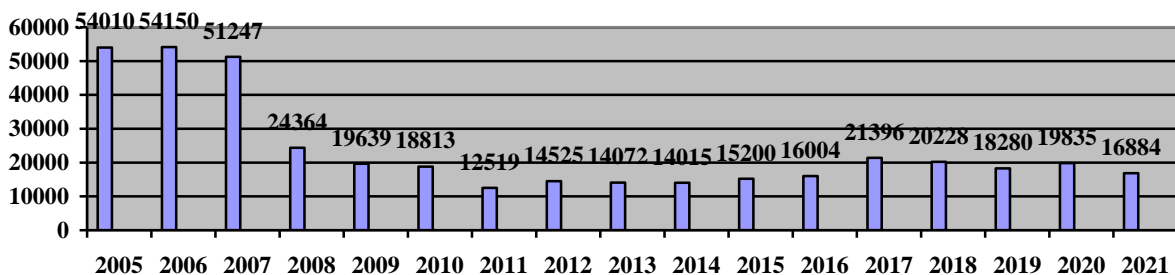
Hal-hazırda rayonda mövcud mal-qaranın sayı 2169 baş, qoyun və keçinin sayı 16884 baş, bütün növdən olan quşların sayı 25177 baş təşkil edir. Son illərdə mal-qaranın baş sayının artım və azalma dinamikası aşağıdakı kimi olmuşdur.

	2011	2012	2013	2014	2015	2016	2017	2018	2019	2020	2021
İri buynuzlu mal-qara	1946	2163	2014	1966	2035	2159	2363	2126	2298	2529	2169
İnək və camış	881	937	1010	1042	1073	1117	1194	1022	1014	1129	1086
Qoyun və keçi	12519	14525	14072	14015	15200	16004	21396	20228	18280	19835	16884

İri buynuzlu mal qara



Qoyun və keçilər

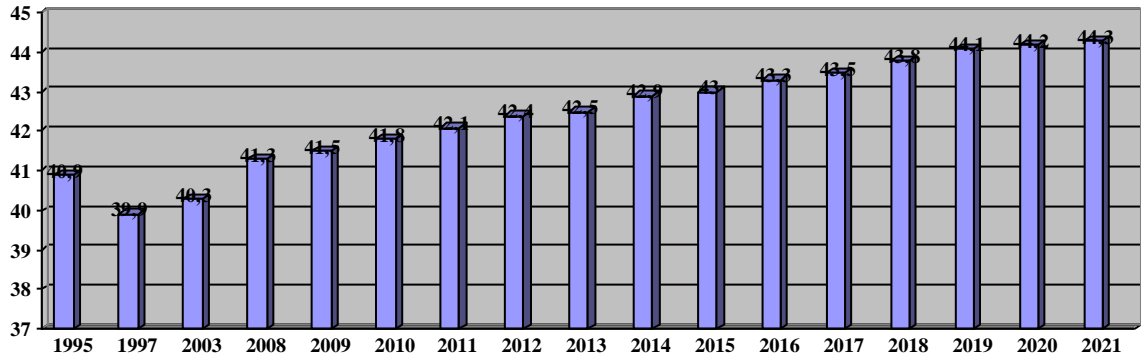


Demoqrafik göstəricilər üzrə- 2022-ci il 01 yanvar vəziyyətinə rayon əhalisinin sayı 44345 nəfərə çatmışdır ki, onlardan da 12874 nəfərini milliyətçə azərbaycanlı olan məcburi köçkün əhali təşkil edir. Rayonun azərbaycanlı əhalisinin sayında 127 nəfər, başqa sözlə desək 1 % artım müşahidə olunmuşdur. 2021-ci il ərzində Xocavənd rayonunda 179 nəfər doğum, 103 nəfər ölüm, 109 nəfər gəlmə, 58 nəfər isə getmə olmuşdur. Yeni nikaha girənlərin sayı 10, nikahların pozulması halı isə 3 nəfər olmuşdur.

Xocavənd rayonu üzrə 2021-ci il ərzində üçün əhalinin sayı, təbii artımı və miqrasiya artımı aşağıdakı cədvəldə öz əksini tapmışdır.

s/s	Kənd İnzibati Ərazi Dairələri	01.01.2021		o cümlədən				01.01.2022		illik	
		Ev təsərrüfatları və əhalinin sayı		Doğum	Ölüm	Gəlmə	Getmə	Ev təsərrüfatları və əhalinin sayı	Nikah	Nikahın pozulması	
1	Xocavənd	571	2336	24	13	5	7	593	2345	3	1
2	Əmirallar	530	2092	14	11	18	4	548	2109	0	0
3	Qaradağlı	489	1892	20	18	25	10	492	1909	2	0
4	Tuğ	384	1518	26	15	6	7	406	1528	0	0
5	Muğanlı	379	1477	9	14	10	5	399	1477	5	1
6	Kuropatkin	313	1275	24	9	3	13	317	1280	0	0
7	Axullu	260	1031	32	6	2	8	257	1051	0	0
8	Salakətin	133	501	11	8	16	1	137	519	0	1
9	Günəşli	109	399	19	5	19	1	114	431	0	0
10	Xətai	71	226	0	4	5	2	70	225	0	0
Azərbaycanlı		3239	12747	179	103	109	58	3333	12874	10	3

Əvvəlki illərin müvafiq dövrləri ilə müqayisəli olaraq demografik göstəricilər aşağıdakı kimidir.



İnzibati xətlər üzrə 2021-ci ildə inzibati xətlər haqqında işlərə baxmağa səlahiyyəti olan əlaqədar orqanlar tərəfindən 245 inzibati xəta aşkar edilmişdir ki, bu da 2020-ci ilə nisbətən 28.9 faiz çox olmuşdur. Barəsində inzibati xətlər haqqında işlər üzrə qərar çıxarılmış şəxslərin sayı 245 nəfər təşkil etmişdir. Onlardan Azərbaycan Respublikasının Əmək Məcəlləsində nəzərdə tutulmuş qaydada Döymə və sair zorakı hərəkətlərlə qəsdən fiziki ağrı yetirməyə görə 1 nəfər, Epidemiyə əleyhinə rejimin, sanitariya-gigiyena və karantin rejimlərinin pozulmasına görə 24 nəfər, Nəqliyyat vasitələrinin sürücüləri tərəfindən yol hərəkəti qaydalarının pozulmasına görə 60 nəfər, Nəqliyyat vasitəsinə sahiblik hüququ olan şəxsin nəqliyyat vasitəsində olması halları istisna olmaqla, nəqliyyat vasitəsinin etibarnamə olmadan idarə edilməsinə görə 47 nəfər, Bu Məcəllənin 332.5-ci maddəsində nəzərdə

tutulmuş xəta nəticəsində zərər çəkmiş şəxsin sağlamlığına yüngül bədən xəsarətinin yetirilməsinə və ya zərər çəkmiş şəxsə maddi zərər vurulmasına görə 1 nəfər, Nəqliyyat vasitəsinin idarə etmək hüququ olan şəxs tərəfindən nəqliyyat vasitəsinin alkoqoldan, narkotik vasitələrdən, psixotrop maddələrdən və ya güclü təsir göstərən digər maddələrdən istifadə olunması nəticəsində sərxoş vəziyyətdə idarə edilməsinə görə 1 nəfər, Nəqliyyat vasitələrinin sahibləri və ya sürücüləri tərəfindən “Yol hərəkəti haqqında” Azərbaycan Respublikasının Qanunu ilə müəyyən edilmiş qaydada və müddətdə nəqliyyat vasitəsinin dövlət qeydiyyatından keçirmədən idarə etməyə və ya dövlət qeydiyyatından keçirilmiş nəqliyyat vasitəsi icarə və ya digər əşya hüquqlarına dair müqavilə (notarius tərəfindən təsdiq edilən müqavilələr istisna olmaqla) əsasında başqa şəxsə verildikdə onu təkrar dövlət qeydiyyatından keçirməməyə, yaxud nəqliyyat vasitəsinin geri qaytarılması barədə öhdəçiliyə əməl etməməyə və ya nəqliyyat vasitəsinin özgəninkiləşdirilməsinin rəsmiləşdirilməsi və ya girov qoyulması qaydalarını pozmağa görə 18 nəfər, Nəqliyyat vasitələrinin sürücüləri tərəfindən nəqliyyat vasitələrinin istismarı qaydalarının pozulmasına görə 9 nəfər, Dayanma və ya durma qaydalarını pozmağa görə 1 nəfər, Auditor xidməti haqqında” Azərbaycan Respublikasının Qanunu ilə nəzərdə tutulmuş hallarda həyata keçirilməli olan məcburi auditdən yayınmağa görə 1 nəfər, Xırda xuliqanlıq, yəni ictimai qaydanı pozan, lakin fiziki şəxslər üzərində zor tətbiq olunması ilə və ya belə zorun tətbiq edilməsi hədəsi ilə, yaxud özgənin əmlakının məhv edilməsi və ya zədələnməsi ilə müşayiət edilməyən hərəkətlərə görə 7 nəfər, Məhkəmə və ya digər orqanların qərarlarının icrası ilə əlaqədar icra məmurunun qanuni tələblərinin yerinə yetirilməməsinə və ya icra məmuru tərəfindən müəyyən olunmuş müddətdə borclunu müəyyən hərəkətləri etməyə və ya müəyyən hərəkətləri etməkdən çəkinməyə məcbur edən icra sənədinin üzrsüz səbəbdən icra edilməməsinə görə 4 nəfər, Yol hərəkəti qaydaları əleyhinə olan inzibati xətalardan və bu Məcəllənin 353.2-ci maddəsində nəzərdə tutulan inzibati xətanın törədilməsinə görə inzibati cərimə istisna olmaqla, inzibati cərimə növündə inzibati tənbeh tətbiq etmə haqqında səlahiyyətli orqanın (vəzifəli şəxsin) qərarının qanuni qüvvəyə mindiyi gündən 3 ay müddətində qanunla müəyyən edilmiş əsaslar olmadan icra edilməməsinə görə 4 nəfər, Polis işçisi və ya hərbi qulluqçu ictimai qaydanın mühafizə vəzifələrini icra edərkən, onların qanuni tələblərinə qəsdən tabe olmamağa görə 65 nəfər, Müvafiq icra hakimiyyəti orqanından xüsusi icazə almış şəxslər tərəfindən mülki silahın və ya onun üçün döyüş sursatının saxlanması, daşınması və ya satılması qaydalarının pozulmasına görə 2 nəfər olmaqla inzibati xəta qeydə alınmışdır.

Hesabat dövründə barəsində inzibati tənbeh tətbiq edilmiş 245 nəfərdən xəbərdarlıq edilənlər 0 nəfər, cərimə olunanlar 127 nəfər, xüsusi hüququ məhdudlaşdırılan şəxslərin sayı 4 nəfər olmuşdur. Cərimə edilən 127 nəfərdən ümumilikdə 5145 manat məbləğində cərimə ödənilmişdir.

Təhsil üzrə- Ümumtəhsil məktəblərdə 2021/2022 tədris ilində rayonda 16 dövlət gündüz ümumtəhsil müəssisəsi fəaliyyət göstərir ki, onlardan da 3 ibtidai, 2 ümumi orta, 11 tam orta məktəb olmuşdur. Ümumtəhsil məktəblərində 2165 nəfər şagird təhsil alır ki, onların da 32 nəfəri (1,5%) ibtidai məktəblərin, 40 nəfəri (1,8%) ümumi orta məktəblərin, 2093 nəfər (96,7%) şagird tam orta məktəblərin payına düşür.

	2010 2011	2015 2016	2017 2018	2018 2019	2019 2020	2020 2021	2021 2022
Əyani ümumi təhsil müəssisələrinin sayı	17	17	16	16	16	16	16
<i>o cümlədən:</i>							
ibtidai	4	4	2	3	3	3	3
ümumi orta	2	2	2	2	2	2	2

tam orta	11	11	11	11	11	11	11
Əyani ümumi təhsil müəssisələrində şagirdlərin sayı, nəfər	1954	1921	2067	2026	2072	2200	2165
<i>o cümlədən:</i>							
ibtidai	54	37	27	24	27	24	32
ümumi orta	65	47	42	42	38	42	40
tam orta	1835	1837	1998	1960	2007	2134	2093
Əyani ümumi təhsil müəssisələrində qızların sayı, nəfər	882	857	948	894	933	977	959
Müəllimlərin sayı, nəfər	315	311	266	266	376	296	292

Ümumtəhsil müəssisələrində İnformasiya və kommunikasiya texnologiyalarından və onlardan istifadə edilməsi haqqında məlumat aşağıdakı kimi olmuşdur.

	Cəmi	Ibtidai Məktələrdə	Ümumi orta məktəblərdə	Tam orta məktəblərdə
Kompüterləri olan məktəblərin sayı:	12	-	1	11
Cəmi	12	-	1	11
Onlardan İnternetə çıxışı olanlar	6	-	-	6
Kompüterlərin sayı	85	-	1	84
İnternetə qoşulan kompüterlərin sayı	37	-	-	37
Müəssisələrdə internetdən istifadə etmiş şagirdlərin ümumi sayı	419	-	-	419
Lokal şəbəkənin mövcudluğu	3	-	-	3
Elektron poçtun mövcudluğu	12	-	1	11
Kompüter siniflərinin sayı	5	-	-	5

Rayonun ümumtəhsil məktəblərində 579 nəfər çalışır və onların da 427 nəfərini və ya 73,7%-ni qadınlar təşkil edir. Müəllimlərin sayı (məktəb rəhbərlərindən başqa) 292 nəfər olmuşdur. Rayonun ümumtəhsil məktəblərində çalışan işçilərin orta aylıq əmək haqqı 474,1 manat təşkil etmişdir.

Mədəniyyət və Turizm üzrə- Rayon əhalisinə 15 klub və mədəniyyət evləri, 6 kitabxana xidmət göstərir. Mədəniyyət və Turizm şöbəsi işçilərinin sayı 151 nəfər olmaqla orta aylıq əmək haqqı 447,2 manat təşkil etmişdir. İşçilərinin 96 nəfəri (63,0%) qadınlardır.

	2013	2014	2015	2016	2017	2018	2019	2020	2021
Mədəniyyət (ilin sonuna) Kütəvi kitabxanaların sayı,	19	13	5	5	5	5	5	5	5
Onlardan kitab fondu ,min nüsxə ilə	40,2	41,3	42,0	42,5	43,1	44,9	45,8	46,1	46,1
Əhalinin hər 1000 nəfərinə	948	949	979	985	993	1030	1046	1058	1058
Klub müəssisələrinin sayı	20	20	15	15	15	15	15	15	15

Səhiyyənin göstəriciləri üzrə- Rayon Mərkəzi xəstəxanasında ümumilikdə 264 nəfər fəaliyyət göstərir. Xəstəxanada 18 həkim, əməyin gigiyenası üzrə tibb bacıları 138 nəfər, orta tibb heyəti 84 nəfər, 24 nəfər isə digər peşələr üzrə olmaqla işçi heyəti çalışır. Səhiyyə işçilərinin 229 nəfəri (82,2%) qadınlardır.

Onların orta aylıq əmək haqqı 664,6 manat təşkil etmişdir.

	2011	2012	2013	2014	2015	2016	2017	2018	2019	2020	2021
Bütün ixtisaslardan olan həkimlərin sayı, nəfər	33	34	31	31	30	29	25	22	18	18	18
Orta tibb heyətinin sayı,	116	106	103	103	104	100	100	159	148	138	111
Xəstəxana müəssisələrinin sayı	4	4	4	4	4	4	4	4	4	4	4
Xəstəxana çarpayılarının sayı	180	180	180	180	180	180	180	180	180	180	180
Əhaliyə ambulatoriya - poliklinika yardımı göstərən müalicə müəssisələrinin sayı	8	8	8	8	8	8	8	8	8	8	8

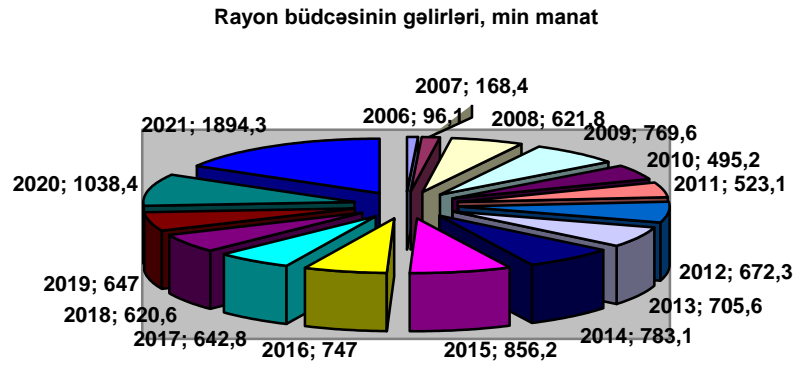
İqtisadiyyatda işləyənlərin sayı və əmək haqqı barədə olan məlumata əsasən 2022-ci il yanvar ayının 1-i vəziyyətinə rayon iqtisadiyyatında muzdlu çalışan işçilərin sayı 1369 nəfər olmuş, onlardan kənd təsərrüfatında 39 nəfər, emal sənayesində 18 nəfər, su təchizatında 75 nəfər, ticarətdə 21 nəfər, nəqliyyat və anbar təsərrüfatında 35 nəfər, peşə, elmi və texniki fəaliyyət göstərənlər 7 nəfər, dövlət idarəetməsində 126 nəfər, təhsildə 579 nəfər, istirahət, əyləncə və incəsənət sahəsində 143 nəfər, səhiyyə xidmətində 317 nəfər, iqtisadiyyatın digər sahələrində 9 nəfər fəaliyyət göstərmişdir.

Muzdlu işləyənlərin 2,8%-i kənd təsərrüfatında, 1,3%-i emal sənayesində, 5,5%-i su təchizatında, 1,5%-i ticarətdə, 2,5%-i nəqliyyat və anbar təsərrüfatı, 0,5%-i peşə, elmi və texniki fəaliyyət, 9,2%-i dövlət idarəetməsində, 42,3%-i təhsildə, 10,5%-i istirahət, əyləncə və incəsənət sahəsində, 23,2%-i səhiyyə xidmətində, 0,7%-i isə iqtisadiyyatın digər sahələrində məşğul olmuşlar. 2020-c ildə rayon iqtisadiyyatında muzdlu çalışan işçilərin orta aylıq nominal əmək haqqı 506,6 manat olmuşdur.

Yeni iş yerləri- Cari ilin 01 yanvar vəziyyətinə rayonda 78 yeni iş yeri açılmışdır Onlardan mövcud müəssisə və təşkilatlarda 35 nəfər, 43 nəfər isə isə fiziki şəxslərdə olmuşdur. Xocavənd Rayonu üzrə 2021-ci ilin əvvəlindən yeni açılmış iş yerləri haqqında məlumatlar aşağıda göstərilən cədvəldəki kimi olmuşdur.

Göstəricilərin adı	Sətrin №-si	İlin əvvəlindən(vahid)
Yeni açılmış iş yerlərinin sayı	01	78
Daimi iş yerləri	*	78
Yeni yaradılmış müəssisə və təşkilatlarda	02	
Mövcud müəssisə və təşkilatlarda	03	35
Fiziki şəxslərdə	05	43

Xocavənd Rayon büdcəsinin gəlirləri 2020-ci ilin yanvar-dekabr aylarında 1894,3 min manat təşkil edilmişdir. Büdcənin gəlirləri keçən ilin müvafiq dövrləri ilə müqayisəli olaraq aşağıdakı kimi olmuşdur.



**Xocavənd Rayon Statistika
İdarəsinin rəisi**

Fərnad Tahirov



AZƏRBAYCAN RESPUBLİKASININ DÖVLƏT STATİSTİKA KOMİTƏSİ
XOCAVƏND RAYON STATİSTİKA İDARƏSİ

2021-ci ilin yanvar-dekabr aylarında
Xocavənd Rayonunda sosial-iqtisadi inkişafa dair təhlil

MƏRUZƏSİ

M Ü N D Ə R İ C A T

Ümumi məhsul buraxılışı -----	1
Sənaye -----	1-2
Nəqliyyat və anbar -----	2
Ticarət -----	2
Kənd təsərrüfatı -----	2-3-4-5
Demoqrafiya -----	6
İnzibati xəta -----	7-8
Təhsil -----	8-9
Mədəniyyət və Turizm -----	9
Səhiyyə -----	9-10
Pensiya təminatı -----	10
Məşğulluq -----	10
Yeni açılmış iş yerləri -----	11
Büdcənin gəlirləri -----	11

