

Xocavənd



Yaranma tarixi – 26.11.1991
Ərazisi –1471,96 km²
Əhalinin sayı – 13416 nəfər
(01 yanvar 2025-ci il tarixə)
Əhalinin sıxlığı -1 kv.km 9,1 nəfər
(01 yanvar 2025-ci il tarixə)

Xüsusi işarələr:

"-" hadisə baş verməmişdir

"..." məlumat mövcud deyil

"0,0" məlumat çox kiçik rəqəmlə xarakterizə olunur

"x" müqayisə mümkün deyil

MÜNDƏRİCAT

Ümumi məhsul buraxılışı	4
Sənaye	5
Tikinti	6
Kənd təsərrüfatı	7
Nəqliyyat	9
Məşğulluq və işsizlik	10
Əməkhaqqı	11
Səhiyyə	12
Təhsil	12
Mədəniyyət	13
İnzibati xətalər	14
Əmtəə bazarı	16
Demoqrafik vəziyyət	17
Yeni iş yerləri	18

Ümumi məhsul buraxılışı

2024-cü ilin yanvar-dekabr aylarında rayonda 151917,7 min manatlıq və ya əvvəlki ilin eyni dövrü ilə müqayisədə 13,2 faiz çox ümumi məhsul istehsal olunmuşdur.

Ümumi məhsul istehsalının 1,2 faizi sənaye, 0,6 faizi nəqliyyat və anbar təsərrüfatı, 76,2 faizi tikinti, 1,3 faizi Ticarət: nəqliyyat vasitələrinin təmiri, 20,7 faizi kənd təsərrüfatı, meşə təsərrüfatı və balıqçılıq sahəsinin payına düşmüşdür.

Ümumi məhsul istehsalı

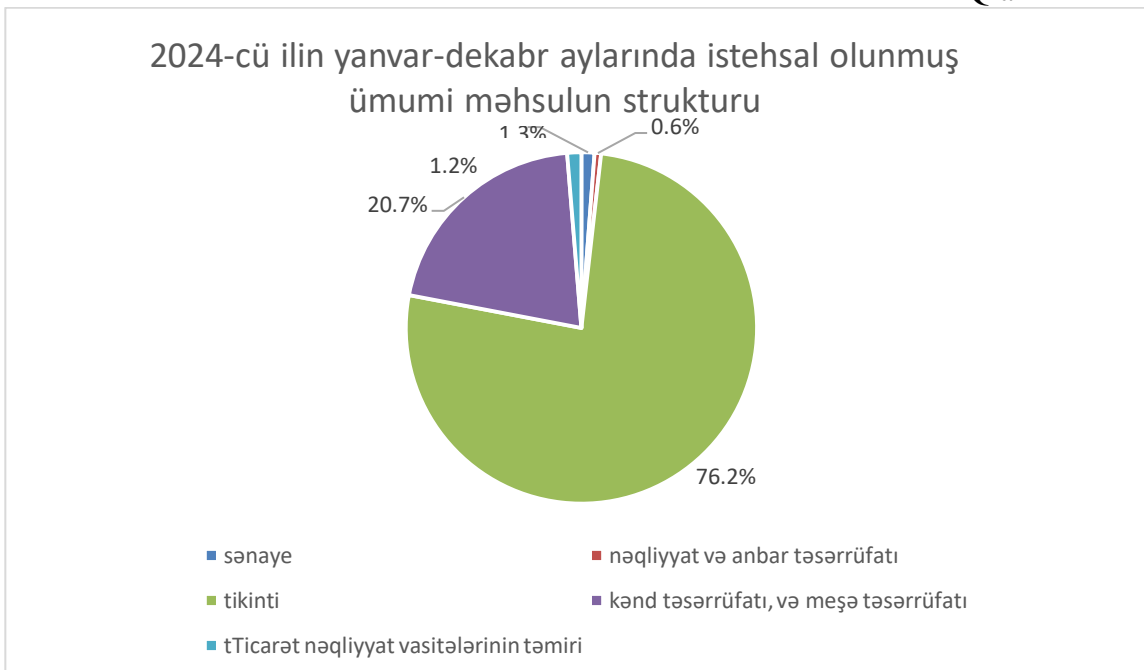
Cədvəl 1

min manat

	Yanvar-dekabr		2024-cü ilin yanvar-dekabr ayları əvvəlki ilin müvafiq dövrünə nisbətən, müqayisəli qiymətlərlə, faizlə
	2024	2023*)	
Ümumi Daxili Məhsul	151917,7	132091,9	113,2
o cümlədən:			
Kənd təsərrüfatı, meşə təsərrüfatı və balıqçılıq	31441,9	17737,4	168,8
Sənaye	1791,6	1041,0	90,7
Tikinti	115739,0	111310,2	104,0
Ticarət: nəqliyyat vasitələrinin təmiri	2031,3	1146,2	174,7
Nəqliyyat və anbar təsərrüfatı	913,9	857,1	107,9

*) 2023-cü ilin yanvar-dekabr aylarının göstəriciləri yekun məlumatlar əsasında dəqiqləşdirilmişdir.

Qrafik 1



Sənaye

2024-cü ilin yanvar-dekabr aylarında sənaye müəssisələri və bu sahədə fəaliyyət göstərən fərdi sahibkarlar tərəfindən 1791,6 min manatlıq sənaye məhsulu istehsal edilmiş, 2023-cü ilin müvafiq dövrü ilə müqayisədə 9,3 faiz az sənaye məhsulu istehsal olunmuşdur.

Sənaye məhsulunun 87,4 faiz emal, 12,6 faizi isə su təchizatı, tullantıların təmizlənməsi və emalı sektorlarında istehsal olunmuşdur.

2025-ci ilin 01 yanvar vəziyyətinə sənaye müəssisələrində çalışan maddəli işçilərin sayı 156 nəfər təşkil etmiş, işləyənlərin orta aylıq nominal əməkhaqqı 759,5 manat olmuşdur.

Cədvəl 2

Sənaye üzrə istehsalın həcmi

min manat

Fəaliyyət növlərinin adı	Malların istehsalı və xidmətlərin göstərilməsi		
	2024-cü ilin yanvar-dekabr aylarında	2023-cü ilin yanvar-dekabr aylarında	2024-cü ilin yanvar-dekabr aylarının 2023-cü ilin yanvar-dekabr aylarına nisbəti, faizlə
	1	2	
Sənaye üzrə cəmi	1791,6	1041,0	90,7
Emal sənayesi	1566,4	804,7	141,9
Qida məhsullarının istehsalı	1377,0	587,3	256,8
Kimya sənayesi	189,4	217,4	84,4
Su təchizatı; tullantıların təmizlənməsi və emalı	225,2	236,3	89,9
Suyun yığılması, təmizlənməsi və paylanması	225,2	236,3	89,9

Tikinti

Əsas kapitala yönəldilmiş investisiyalar

2024-cü ilin yanvar-dekabr aylarında rayonun iqtisadi və sosial sahələrinin inkişafı üçün bütün maliyyə mənbələrindən əsas kapitala 122923,6 min manat və ya 2023-cü ilin müvafiq dövrü ilə müqayisədə 9,7 faiz çox investisiya yönəldilmişdir.

Yönəldilmiş investisiyanın 119320,5 min manatı və ya 97,1 faizi dövlət mülkiyyətində olan müəssisə və təşkilatların, 3603,1 min manatı və ya 2,9 faizi isə qeyri-dövlət mülkiyyətində olan müəssisə və təşkilatların payına düşmüşdür. İnvestisiyanın qoyuluşunun 115739,0 min manatı və ya 94,2 faizi tikinti-quraşdırma işlərinə sərf edilmişdir.

Cədvəl 3

Əsas kapitala yönəldilmiş vəsaitlər

	2024-cü ilin yanvar-dekabr aylarında, min manat	2023-cü ilin yanvar-dekabr aylarında, min manat	Əvvəlki ilin müvafiq dövrünə nisbətən, faizlə
Cəmi	122923,6	112087,5	109,7
o cümlədən: Dövlət mülkiyyətində olan müəssisə və təşkilatlar	119320,5	11627,5	106,9
Qeyri-dövlət mülkiyyətində olan müəssisə və təşkilatlar	3603,1	460,0	783,3

Cədvəl 4

2024-cü ilin yanvar-dekabr aylarında əsas kapitala yönəldilmiş investisiyalar

	2024-cü ilin yanvar-dekabr aylarında	Əvvəlki ilin müvafiq dövrünə nisbətən (müqayisəli qiymətlərlə), faizlə
Əsas kapitala yönəldilmiş investisiyalar, min manat	122923,6	109,7
ondan: tikinti-quraşdırma işlərinə	115739,0	104,0

Kənd təsərrüfatı

2024-cü ilin yanvar-dekabr ayları üzrə kənd təsərrüfatının ümumi məhsulunun faktiki qiymətlərlə dəyəri 31441,9 min manat təşkil etmişdir ki, onun da 12212,5 min manatı heyvandarlıq, 19229,4 min manatı bitkiçilik məhsullarının payına düşür.

Kənd təsərrüfatının ümumi məhsulunun strukturu

Cədvəl 5

2024-cü il yanvar-dekabr	o cümlədən		2023-ci il yanvar-dekabr	o cümlədən		Qiymət indeksi	2024-cü il yanvar-dekabr ayları 2023-ci ilin yanvar-dekabr aylarının qiymətlərilə	Fiziki həcm indeksi
	bitkiçilik	heyvandarlıq		bitkiçilik	heyvandarlıq			
31441,9	19229,4	12212,5	17737,4	9988,7	7748,7	105,0	29934,4	168,8

Əvvəlki ilin müvafiq dövrü ilə müqayisədə kənd təsərrüfatının ümumi məhsulu 168,8 faiz artmışdır.

Bitkiçilik. Rayonda kənd təsərrüfatı məhsullarının yığımı başa çatmışdır. 2024-cü ildə 22567,0 hektar sahədən, hər hektardan orta hesabla 11,5 sentner olmaqla, ilkin çəkiddə 25915,4 ton və ya 2023-cü illə müqayisədə 61,7 dəfə çox dənli və dənli paxlalı bitkilər toplanmışdır. Artmanın əsas səbəbi 2023-cü ildə təbii fəlakətin olması və əkin sahələrinin tələf olması olmuşdur

2024-cü ildə istehsal olunmuş dənli və dənli paxlalı bitkilərin 20820,9 tonunu və yaxud 80,3 faizini buğda təşkil etmişdir. Buğdanın məhsuldarlığı 11,0 sentner olmuşdur. Bundan əlavə, 5404,2 ton və ya 2023-cü ilə nisbətən 25,9 faiz az tərəvəz 53,5 ton (13,9 faiz az), meyvə və giləmeyvə 39,6 ton (14,8 faiz çox), kartof 104,5 ton (18,3 faiz çox) bostan məhsulları yığılmışdır.

Bütün təsərrüfat kateqoriyaları üzrə bitkiçilik məhsullarının yığımı

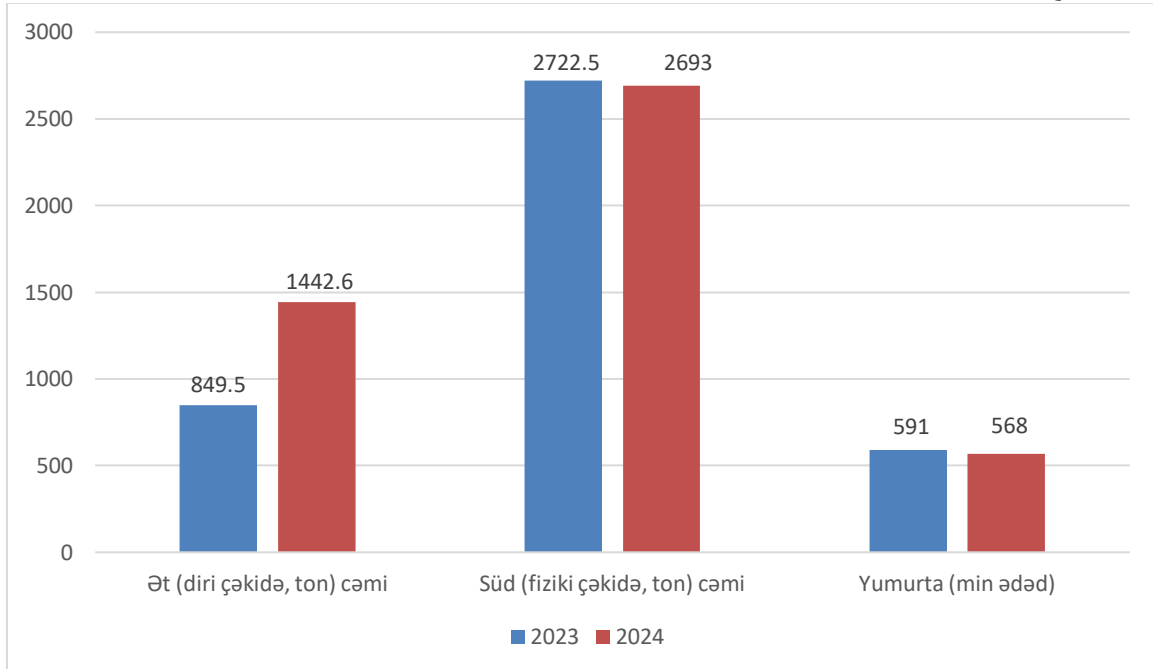
Cədvəl 6

	2024-cü il yanvar-dekabr				2023-cü il yanvar-dekabr		
	Yığılmış sahə hektar	Yığılmış sahə əkin sahəsinə %-lə	Yığılmış məhsul ton	Məhsuldarlıq, sent/ha	Yığılmış sahə hektar	Yığılmış məhsul ton	Məhsuldarlıq, sent/ha
Dənli və dənli paxlalı bitkilər-cəmi	22567,0	100,0	25915,4	11,5	250,0	340,0	13,6
cümlədən: buğda	18928,1	100,0	20820,9	11,0	200,0	280,0	14,0
Kartof	4,2	100,0	39,6	94,3	3,7	34,5	93,2
Tərəvəz	249,3	100,0	5404,2	216,8	363,6	7291,2	200,5
Bostan bitkiləri	9,3	100,0	104,5	112,3	8,1	88,3	109,0
Meyvə və giləmeyvə	6,7	100,0	53,5	79,9	6,7	62,1	97,1

Heyvandarlıq. 2024-cü ilin yanvar-dekabr aylarında quş əti də daxil olmaqla diri çəkiddə 1442,6 ton ət, 2693,0 ton süd, 568,0 min ədəd yumurta istehsal edilmiş, 2023-cü ilin müvafiq dövrünə nisbətən ət istehsalı 69,8 faiz çox, süd istehsalı 1,1 faiz az, yumurta istehsalı isə 3,9 faiz az olmuşdur.

Əsas növ heyvandarlıq məhsullarının istehsalı

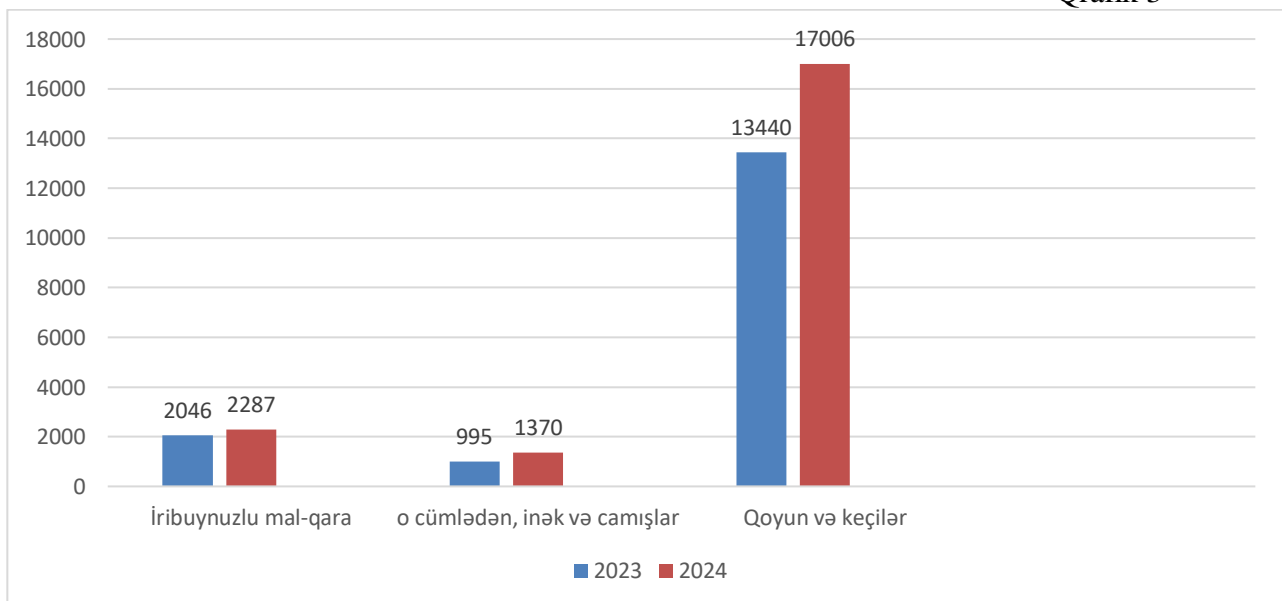
Qrafik 2



2025-ci il yanvar 1-i vəziyyətinə rayon üzrə 17006,0 baş qoyun və keçi, 2287,0 baş iribuynuzlu mal-qara, o cümlədən 1370,0 baş inək və camış mövcud olmuşdur. İribuynuzlu mal-qaranın 59,9 faizini inək və camışlar təşkil edir.

Mal-qaranın sayı, yanvar 1-i vəziyyətinə, baş

Qrafik 3



Mal-qaranın sayı
(ayın 1-i vəziyyətinə, baş)

Cədvəl 7

	İribuynuzlu mal-qara	o cümlədən inək və camışlar	Qoyun və keçilər
2023			
Yanvar-dekabr	2046,0	995,0	13440,0
2024			
Yanvar-dekabr	2287,0	1370,0	17006,0

Nəqliyyat və anbar təsərrüfatı

2024-cü ilin yanvar-dekabr aylarında nəqliyyat və anbar təsərrüfat müəssisələri tərəfindən göstərilmiş xidmətlərin həcmi 913,9 min manat və ya keçən ilin müvafiq dövrü ilə müqayisədə 6,6 faiz çox olmuşdur. Muzdlu işləyənlərin orta siyahı sayı 31 nəfər olmaqla, orta aylıq nominal əməkhaqqı 367,3 manat təşkil etmişdir.

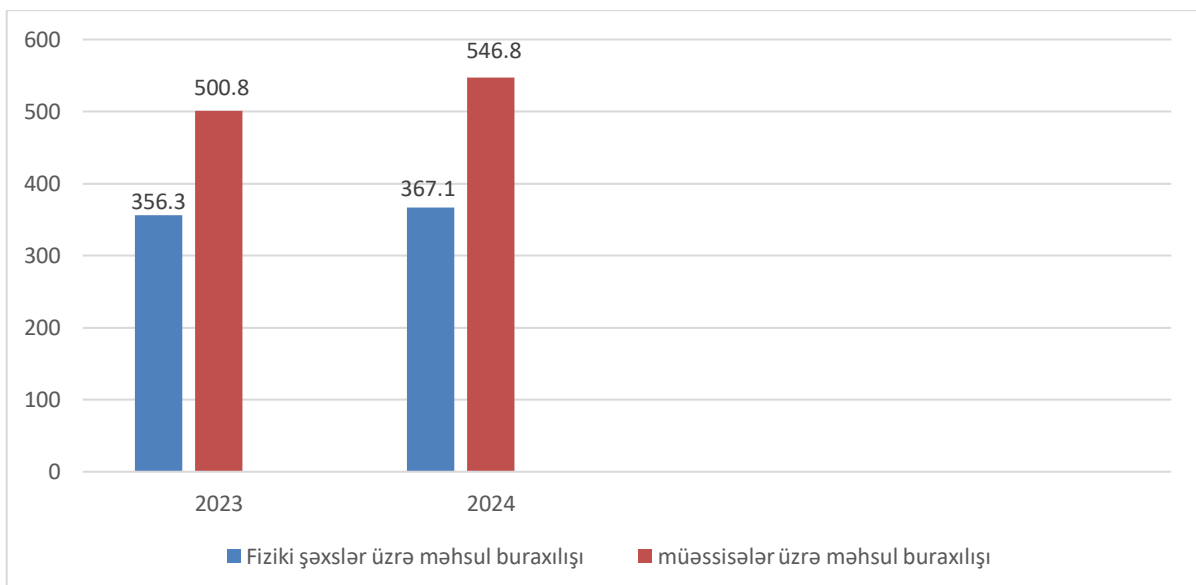
Nəqliyyat və anbar sektorunda məhsul buraxılışı

Cədvəl 8

	2024-cü ilin yanvar-dekabr aylarında, min manat	2023-cü ilin yanvar-dekabr aylarında, min manat	Əvvəlki ilin müvafiq dövrünə nisbətən, faizlə
Nəqliyyat və anbar sektorunda məhsul buraxılışı	913,9	857,1	106,6

Nəqliyyatın əsas göstəriciləri, min manat

Qrafik 4



Məşğulluq və işsizlik

2025-ci il yanvarın 1-i vəziyyətinə ilkin məlumatlara əsasən iqtisadi fəal əhalinin sayı 4877,0 nəfər olmuş, onlardan 4527,0 nəfərini məşğul əhali təşkil etmişdir.

2024-cü il dekabrın 1-i vəziyyətinə rayon iqtisadiyyatında muzzla çalışan işçilərin sayı ötən ilin eyni dövrü ilə müqayisədə 67 nəfər və ya 4,6 faiz azalaraq 1384 nəfər olmuş, onlardan 1287 nəfəri iqtisadiyyatın dövlət sektorunda, 97 nəfəri isə qeyri-dövlət sektorunda fəaliyyət göstərmişdir. Muzzla işləyənlərin 39,7 faizi təhsil, 0,9 faizi ticarət; nəqliyyat vasitələrinin təmiri, 6,1 faizi sənaye, 19,8 faizi əhaliyə səhiyyə və sosial xidmətlərin göstərilməsi, 13,0 faizi dövlət idarəetməsi və müdafiə; sosial təminat, 2,2 faizi nəqliyyat və anbar təsərrüfatı, 6,4 faizi kənd təsərrüfatı, meşə təsərrüfatı və balıqçılıq, 0,9 faizi peşə, elmi və texniki fəaliyyət, 10,3 faizi İstirahət, əyləncə və incəsənət sahəsində fəaliyyət, 0,7 faizi isə iqtisadiyyatın digər sahələrində məşğul olmuşlar.

2024-cü il dekabr ayının 1-i vəziyyətinə iqtisadi fəaliyyət və mülkiyyət növləri üzrə muzzla çalışan işçilərin sayı (nəfər)

Cədvəl 9

İqtisadi fəaliyyət növləri	Cəmi	o cümlədən	
		dövlət	qeyri-dövlət
Rayon üzrə – cəmi	1384	1287	97
Kənd təsərrüfatı, meşə təsərrüfatı və balıqçılıq	89	89	0
Emal sənayesi	54	0	54
Su təchizatı, tullantıların təmizlənməsi və emalı	29	29	0
Ticarət; nəqliyyat vasitələrinin təmiri	12	2	10
Nəqliyyat və anbar təsərrüfatı	31	6	25
Peşə, elmi və texniki fəaliyyət	12	12	0
Dövlət idarəetməsi və müdafiə; sosial təminat	180	180	0
Təhsil	550	550	0
Əhaliyə səhiyyə və sosial xidmətlərin göstərilməsi	274	274	0
İstirahət, əyləncə və incəsənət sahəsində fəaliyyət	143	143	0
Digər sahələrdə xidmətlərin göstərilməsi	10	2	8

Əməkhaqqı

2024-cü ilin yanvar-noyabr aylarında ölkə iqtisadiyyatında muzdlarla çalışan işçilərin orta aylıq nominal əməkhaqqı 2023-cü ilin müvafiq dövrünə nisbətən 2,3 faiz artaraq 698,0 manat təşkil etmişdir. Dövlət müəssisələrində çalışan işçilərin əməkhaqları 688,1 manat, özəl müəssisələrdə isə 834,5 manat olmuşdur.

2024-cü ilin yanvar-noyabr aylarında iqtisadi fəaliyyət və mülkiyyət növləri üzrə orta aylıq nominal əməkhaqqı (manat)

Cədvəl 10

İqtisadi fəaliyyət növləri	Cəmi	o cümlədən	
		dövlət	qeyri-dövlət
Rayon üzrə – cəmi	691,5	683,6	799,9
Kənd təsərrüfatı, meşə təsərrüfatı və balıqçılıq	468,0	468,0	0,0
Emal sənayesi	907,6	0,0	907,6
Su təchizatı, tullantıların təmizlənməsi və emalı	557,7	557,7	0,0
Ticarət; nəqliyyat vasitələrinin təmiri	1031,9	1371,0	924,0
Nəqliyyat və anbar təsərrüfatı	367,3	446,8	345,0
Peşə, elmi və texniki fəaliyyət	689,8	689,8	0,0
Dövlət idarəetməsi və müdafiə; sosial təminat	998,1	998,1	0,0
Təhsil	592,5	592,5	0,0
Əhaliyə səhiyyə və sosial xidmətlərin göstərilməsi	755,3	755,3	0,0
İstirahət, əyləncə və incəsənət sahəsində fəaliyyət	645,8	645,8	0,0
Digər sahələrdə xidmətlərin göstərilməsi	1212,5	640,0	1355,6

İqtisadiyyatın dövlət idarəetməsi və müdafiə; sosial təminat, ticarət; nəqliyyat vasitələrinin təmiri, əhaliyə səhiyyə və sosial xidmətlərin göstərilməsi, əyləncə və incəsənət sahəsində fəaliyyət, peşə, elmi və texniki fəaliyyət sahələrində eləcə də digər xidmətlərin göstərilməsi sahəsində orta aylıq nominal əməkhaqqı daha yüksək olmuşdur.

Səhiyyə

Rayon Mərkəzi xəstəxanasında ümumilikdə 255 nəfər fəaliyyət göstərir. Xəstəxanada 31 həkim, orta tibb heyəti 101 nəfər, 123 nəfər isə digər peşələr üzrə olmaqla işçi heyəti çalışır. Səhiyyə İşçilərinin 183 nəfəri (71,8%) qadınlardır. Onların orta aylıq əməkhaqqı 754,8 manat təşkil etmişdir

Cədvəl 11

	2020	2021	2022	2023	2024
Bütün ixtisaslardan olan həkimlərin sayı, nəfər	18	44	43	43	31
Orta tibb heyətinin sayı,	111	131	115	115	101
Xəstəxana müəssisələrinin sayı	4	2	2	2	2
Xəstəxana cərpayılarının sayı	180	295	295	295	295
Əhaliyə ambulatoriya - poliklinika yardımını göstərən müalicə müəssisələrinin sayı	8	8	8	8	8

Təhsil

Ümumtəhsil məktəblərdə 2024/2025 tədris ilində rayonda 16 dövlət gündüz ümumtəhsil müəssisəsi fəaliyyət göstərir 3- ü ibtidai, 2 -si ümumi orta, 11-i tam orta məktəb olmuşdur. Təhsil müəssisələrinin 1991 nəfər şagird təhsil alır ki, onların da 17 nəfəri (0,8%) ibtidai məktəblərin, 35 nəfəri (1,8%) ümumi orta məktəblərin, 1939 nəfər (97,4%) şagird tam orta məktəblərin payına düşür.

Cədvəl 12

	2018 2019	2019 2020	2020 2021	2021 2022	2022 2023	2023 2024	2024 2025
Əyani ümumi təhsil müəssisələrinin sayı	16	16	16	16	16	16	16
<i>o cümlədən:</i>							
ibtidai	3	3	3	3	3	3	3
ümumi orta	2	2	2	2	2	2	2
tam orta	11	11	11	11	11	11	11
Əyani ümumi təhsil müəssisələrində şagirdlərin sayı, nəfər	2026	2072	2200	2165	2153	2108	1991
<i>o cümlədən:</i>							
ibtidai	24	27	24	32	31	25	17
ümumi orta	42	38	42	40	40	37	35
tam orta	1960	2007	2134	2093	2082	2046	1939
Əyani ümumi təhsil müəssisələrində qızların sayı, nəfər	894	933	977	959	970	943	910
Müəllimlərin sayı, nəfər	266	376	296	292	229	279	156

texnologiyalarından və onlardan istifadə edilməsi haqqında məlumat aşağıdakı kimi olmuşdur.

Cədvəl 13

	Cəmi	Ibtidai Məktələrdə	Ümumi orta məktəblərdə	Tam orta məktəblərdə
Kompüterləri olan məktəblərin sayı-cəmi	16	3	2	11
Onlardan İnternetə çıxışı olanlar	5	-	-	5
Kompüterlərin sayı	97	3	2	92
İnternetə qoşulan kompüterlərin sayı	26	-	-	26
Müəssisələrdə internetdən istifadə etmiş şagirdlərin ümumi sayı	230	-	-	230
Lokal şəbəkənin mövcudluğu	3	3	2	3
Elektron poçtun mövcudluğu	16	3	2	11
Kompüter siniflərinin sayı	23	-	-	23

Rayonun ümumtəhsil məktəblərində 550 nəfər çalışır və onlardan da 419 nəfərini və ya 76,2 faizi qadınlar təşkil edir. Müəllimlərin sayı (məktəb rəhbərlərindən başqa) 156 nəfər olmuşdur. Rayonun ümumtəhsil məktəblərində çalışan işçilərin orta aylıq əməkhaqqı 595,6 manat təşkil etmişdir.

Mədəniyyət

Rayon əhalisinə 1 klub və mədəniyyət evləri, 5 kitabxana xidmət göstərir. Mədəniyyət və Turizm şöbəsi işçilərinin sayı 143 nəfər olmaqla orta aylıq əməkhaqqı 641,4 manat təşkil etmişdir. İşçilərinin 94 nəfəri (65,7%) qadınlardır.

Cədvəl 14

	2020	2021	2022	2023	2024
Kütləvi kitabxanaların sayı,	5	5	5	5	5
Onlardan kitab fondu ,min nüsxə ilə	46,1	47,1	46,6	46,6	42,7
Əhalinin hər 1000 nəfərinə	1058	1063	1058	1058	1058
Klub müəssisələrinin sayı	15	1	1	1	1

İnzibati xətlər üzrə 2024-cü ildə inzibati xətlər haqqında işlərə baxmağa səlahiyyəti olan əlaqədar orqanlar tərəfindən 1365 inzibati xəta aşkar edilmişdir ki, bu da 2023-cü ilə nisbətən 55,3 faiz çox olmuşdur. Barəsində inzibati xətlər haqqında işlər üzrə qərar çıxarılmış şəxslərin sayı 1365 nəfər təşkil etmişdir. Onlardan Azərbaycan Respublikasının İnzibati Xətlər Məcəlləsində nəzərdə tutulmuş qaydada döymə və sair zorakı hərəkətlərlə qəsdən fiziki ağrı yetirməyə görə 7 nəfər, işçinin məzuniyyət hüquqlarının pozulmasına, işçiyə əmək məzuniyyətinin verilməməsinə, habelə istifadə edilməmiş əmək məzuniyyətinə görə müəyyən edilmiş kompensasiyanın ödənilməməsinə görə 1 nəfər, bu məcəllənin 198.2-ci maddəsində nəzərdə tutulmuş əməllər zərərçəkmiş şəxsin sağlamlığına az ağır zərər vurulmasına görə 2 nəfər, qanunsuz olaraq narkotik vasitələrin, psixotrop maddələrin istehlakına, satış məqsədi olmadan az miqdarda hazırlanmasına, əldə edilməsinə, saxlanılmasına, daşınmasına və ya göndərilməsinə görə 5 nəfər, tərkibində narkotik maddələr olan yabani bitkilərin məhv edilməsi üzrə tədbirlər görülməməsinə görə 5 nəfər, bu Məcəllənin 299, 305, 306.4, 318 və 322.0.4-cü maddələrində nəzərdə tutulan yerlər istisna olmaqla, “Tütün məmulatlarının istifadəsinin məhdudlaşdırılması haqqında” Azərbaycan Respublikasının Qanunu ilə qadağan edilmiş digər yerlərdə tütün çəkməyə görə 1 nəfər, xırda talama, yəni oğurlama, mənimsəmə, israfçılıq, qulluq mövqeyindən sui-istifadə və ya dələduzluq yolu ilə özgəsinin əmlakını talamağa görə 2 nəfər, məişət tullantılarının tutumlardan (urnalardan) kənar yerlərə atılmasına görə 4 nəfər, müntəzəm şəhərdaxili (rayondaxili), şəhərlərarası (rayonlararası) və beynəlxalq marşrutlar üzrə hərəkət edən avtobusların müəyyən edilmiş hərəkət cədvəlinə və ya hərəkət sxeminə riayət olunmamasına, o cümlədən müntəzəm şəhərlərarası (rayonlararası) və beynəlxalq marşrutlar üzrə daşımalar zamanı başlanğıc, aralıq və son təyinat məntəqəsinin avtovağzalından (avtostansiyadan) kənarında olmasına görə 349 nəfər, yol nişanlarının və ya yolların hərəkət hissəsinin işarələrinin tələblərinə riayət edilməməsinə, yaxud nəqliyyat vasitəsinin yolların hərəkət hissələrində yerləşdirilməsi, yaxud araməsafəsi, yedəyə alma, yük daşıma, sürmə təlimi keçmə, yaşayış zonasında hərəkət etmə, əks istiqamətli hərəkət zolağına çıxmadan ötmə və ya manevr etmə qaydalarının pozulmasına, səkirlərlə və “Yol hərəkəti haqqında” Azərbaycan Respublikasının Qanunu ilə nəzərdə tutulmamış hallarda yolun çiyini ilə hərəkət edilməsinə görə 349 nəfər, təhlükəsizlik kəmərinə bağlamadan nəqliyyat vasitəsinə idarə etməyə görə 75 nəfər, nəqliyyat vasitəsinə sahiblik hüququ olan şəxsin nəqliyyat vasitəsində olması halları istisna olmaqla, nəqliyyat vasitəsinin etibarnamə olmadan idarə edilməsinə görə 90 nəfər, Nəqliyyat vasitəsinə sahiblik hüququ olan şəxs tərəfindən nəqliyyat vasitəsinə idarə etmək üçün idarəetmə hüququ olmayan şəxsə verilməsinə görə 18 nəfər, piyada svetoforunun və ya nizamlayıcının işarələrinə riayət edilməməsinə görə 45 nəfər, nəqliyyat vasitəsinə qapıları bağlanmamış vəziyyətdə yerindən tərpətməyə və ya onun hərəkəti zamanı qapıları açmağa görə 239 nəfər, yol-nəqliyyat hadisələri nəticəsində və ya nəqliyyat vasitəsinin nasazlığı səbəbindən zədələnmiş nəqliyyat vasitələrinin daşınması üçün və ya təbii fəlakət yerlərinə getmək üçün, yaxud qanunla nəzərdə tutulmuş digər təxirəsalınmaz

orqanlarının əməkdaşlarına təqdim edilməməsinə görə 1 nəfər, nəqliyyat vasitəsinin istifadəçisi tərəfindən nəqliyyat vasitəsi ilə ödənişli parklanma yerinə daxil olduqdan sonra xüsusi proqram təminatı və ya SMS vasitəsilə parklanma müddətinin başlanılmamasına, nəqliyyat vasitəsinin parklanmasına görə müəyyən edilmiş ödəniş edilmədən və ya ödəniş edilmiş müddətdən artıq parklanma yerindən istifadə üçün əlavə ödəniş edilmədən parklanma yerinin tərk edilməsinə görə 49 nəfər, nəqliyyat vasitələri ilə təhlükəli yüklərin daşınması qaydalarının pozulmasına görə 8 nəfər, magistral boru kəmərlərinin mühafizəsi qaydalarının pozulmasına görə 8 nəfər, qanunsuz küçə ticarəti, yəni müvafiq icra hakimiyyəti orqanı tərəfindən müəyyən edilməmiş yerlərdə malların satılmasına və ya işlərin (xidmətlərin) görülməsinə görə 1 nəfər, xırda xuliqanlıq, yəni ictimai qaydanı pozan, lakin fiziki şəxslər üzərində zor tətbiq olunması ilə və ya belə zorun tətbiq edilməsi hədəsi ilə, yaxud özgənin əmlakının məhv edilməsi və ya zədələnməsi ilə müşayiət edilməyən hərəkətlərə görə 36 nəfər, ictimai işlər növündə cəzanın və ya inzibati tənbehin həyata keçiriləcəyi yerlərinin siyahısını və həmin işlərin həyata keçirilməsi üçün zəruri olan şəxslərin sayı barədə məlumatı vaxtında müvafiq icra hakimiyyəti orqanına göndərilməməsinə, yaxud ictimai işlərin həyata keçiriləcəyi yerlərlə bağlı sorğulara vaxtında cavab verilməməsinə görə 1 nəfər, yol hərəkəti qaydaları əleyhinə olan inzibati xətlərin və bu Məcəllənin 353.1, 353.2, 353.4 və ya 353.5-ci maddələrində nəzərdə tutulan inzibati xətlərin törədilməsinə görə inzibati cərimə istisna olmaqla, inzibati cərimə növündə inzibati tənbeh tətbiq etmə haqqında səlahiyyətli orqanın (vəzifəli şəxsin) qərarının qanuni qüvvəyə mindiyi gündən 3 ay müddətində qanunla müəyyən edilmiş əsaslar olmadan icra edilməməsinə görə 21 nəfər, polis işçisi və ya hərbi qulluqçu ictimai qaydanın mühafizə vəzifələrini icra edərkən, onların qanuni tələblərinə qəsdən tabe olmamağa görə 44 nəfər, müvafiq icra hakimiyyəti orqanından xüsusi icazə almış şəxslər tərəfindən mülki silahın və ya onun üçün döyüş sursatının saxlanması, daşınması və ya satılması qaydalarının pozulmasına görə 4 nəfər olmaqla inzibati xəta qeydə alınmışdır. Hesabat dövründə barəsində inzibati tənbeh tətbiq edilmiş 1363 nəfərdən cərimə olunanlar 1294 nəfər, xüsusi hüququ məhdudlaşdırılan şəxslərin sayı 6 nəfər olmuşdur. Cərimə edilən 1294 nəfərdən ümumilikdə 55153,0 manat məbləğində cərimə ödənilmişdir.

Əmtəə bazarı

2024-cü ilin yanvar-dekabr aylarında pərakəndə ticarət şəbəkəsində istehlakçılara 6347,8 min manatlıq, o cümlədən 565,7 min manatlıq ərzaq məhsulları, içkilər və tütün məmulatları, 5782,1 min manatlıq qeyri-ərzaq malları satılmışdır. 2023-cü ilin yanvar-dekabr ayları ilə müqayisədə pərakəndə ticarət dövriyyəsi real ifadədə 77,2 faiz, o cümlədən ərzaq məhsulları, içkilər və tütün məmulatları üzrə 92,9 faiz, qeyri-ərzaq malları üzrə 75,8 faiz artmışdır.

Pərakəndə ticarət dövriyyəsinin həcmi

Cədvəl 15

	2024-cü ilin yanvar- dekabr ayları, min manat	2023-cü ilin yanvar- dekabr ayları, min manat	2024-cü ilin yanvar- dekabr ayları 2023-cü ilin yanvar- dekabr aylarına nisbətən, faizlə
Pərakəndə ticarətdövriyyəsi	6347,8	3582,0	177,2
o cümlədən: ərzaq məhsulları, içkilər və tütünməmulatları	565,7	293,2	192,9
qeyri-ərzaq malları	5782,1	3288,8	175,8

2024-cü ilin yanvar-dekabr aylarında istehlakçıların pərakəndə ticarət şəbəkəsində xərclədiyi vəsaitin 8,9 faizi ərzaq məhsulları, içkilər və tütün məmulatlarının, 91,1 faizi isə qeyri-ərzaq mallarının alınmasına sərf olunmuşdur.

Demoqrafik vəziyyət

Qrafik 33

Rayon əhalisinin sayı ilin əvvəlindən 7 nəfər və ya 0,05 faiz artaraq 2025-ci il yanvar ayının 1-i vəziyyətinə 13416 nəfər təşkil etmişdir. Əhalinin ümumi sayınının 29,7 faizini şəhər, 70,3 faizini kənd sakinləri, 50,8 faizini kişilər, 49,2 faizini isə qadınlar təşkil edir.

Əhalinin təbii hərəkətinin əsas göstəriciləri

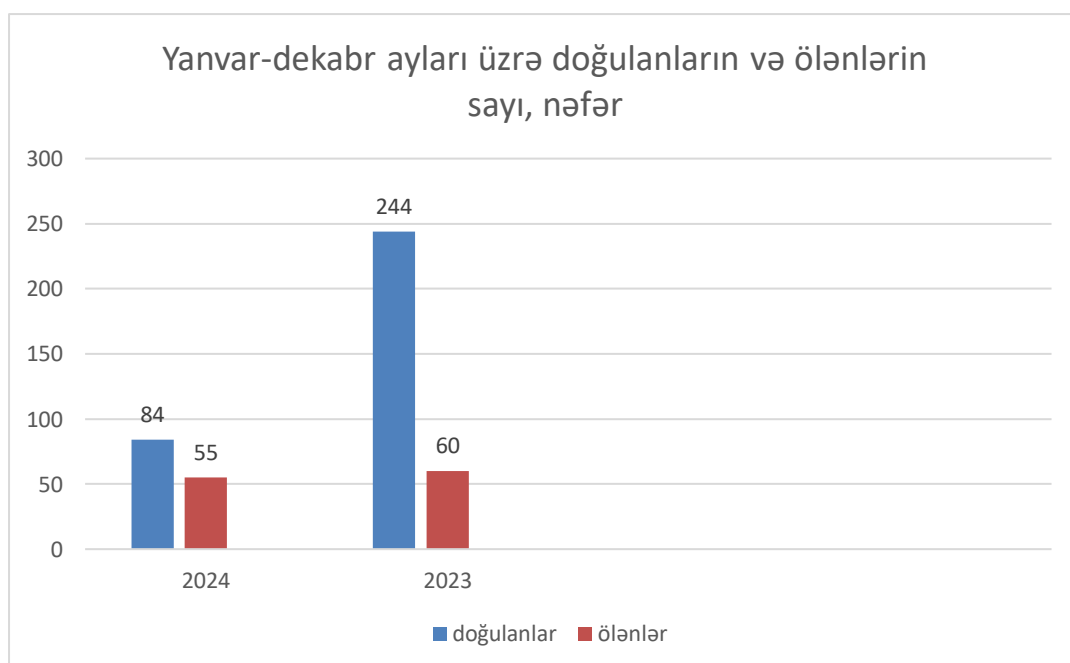
Cədvəl 16

	Yanvar-dekabr ayları üzrə					
	Nəfər			Əhalinin hər 1000 nəfərinə ¹⁾		
	2024	2023	artım (+) azalma (-)	2024	2023	2024-ci il 2023-cü ilə nisbətən, faizlə
Təbii artım	29	184	-155	2,2	13,7	16,1
doğulanlar	84	244	-160	6,3	12,2	51,6
önlər	55	60	-5	4,1	4,5	91,1
Nikahlar	29	23	+6	2,2	1,7	129,4
Boşanmalar	9	19	-10	0,7	1,4	50,0

1) Əmsallar il üçün hesablanmışdır

Cari ilin yanvar-dekabr aylarında Ədliyyə Nazirliyinin rayon (şəhər) qeydiyyat şöbələri tərəfindən 84 doğulan körpə qeydə alınmış və ötən ilin müvafiq dövrü ilə müqayisədə əhalinin hər 1000 nəfərinə bu göstərici azalaraq 12,2-dən 6,3-ə düşmüşdür.

2025-ci ilin yanvarın 1-i vəziyyətinə rayonda 55 ölüm halı qeydə alınmış və 2023-cü ilin müvafiq dövrü ilə müqayisədə əhalinin hər 1000 nəfərinə bu göstərici azalaraq 4,5-dən 4,1-ə düşmüşdür.



Ədliyyə Nazirliyinin rayon (şəhər) qeydiyyat şöbələri tərəfindən 2024-cü ilin yanvar-dekabr aylarında 29 nikah və 9 boşanma halları qeydə alınmış və ötən ilin müvafiq dövrü ilə müqayisədə əhalinin hər 1000 nəfərinə nikahların sayı artaraq 1,7-dən 2,2-ə qalxmış, boşanmaların sayı isə 1,4-dən 0,7-ə qədər azalmışdır.

Yeni iş yerləri üzrə- 2025-ci ilin 01 yanvar vəziyyətinə rayonda 139 yeni iş yeri açılmışdır. O cümlədən; mövcud hüquqi şəxslərdə 80 yeni açılmış iş yerləri, fiziki şəxslərdə isə 59 yeni iş yeri açılmışdır.

Hüquqi şəxslərdə və digər tədbirlər üzrə yeni açılmış iş yerlərinin sayı

Cədvəl 17

	Sətrin №-si	Cari ilin hesabat rübündə (vahid)	İlin əvvəlindən (vahid)
Yeni açılmış iş yerlərinin sayı	01	70	139
o cümlədən:			
Mövcud hüquqi şəxslərdə	03	50	80
Fiziki şəxslərdə	05	20	59

**Xocavənd Rayon Statistika
İdarəsinin rəisi**

Fərnad Tahirov

Ədliyyə Nazirliyinin rayon (şəhər) qeydiyyat şöbələri tərəfindən 2024-cü ilin yanvar-dekabr aylarında 29 nikah və 9 boşanma halları qeydə alınmış və ötən ilin müvafiq dövrü ilə müqayisədə əhalinin hər 1000 nəfərinə nikahların sayı artaraq 1,7-dən 2,2-ə qalxmış, boşanmaların sayı isə 1,4-dən 0,7-ə qədər azalmışdır.

Yeni iş yerləri üzrə- 2025-ci ilin 01 yanvar vəziyyətinə rayonda 139 yeni iş yeri açılmışdır. O cümlədən; mövcud hüquqi şəxslərdə 80 yeni açılmış iş yerləri, fiziki şəxslərdə isə 59 yeni iş yeri açılmışdır.

Hüquqi şəxslərdə və digər tədbirlər üzrə yeni açılmış iş yerlərinin sayı

Cədvəl 17

	Sətrin №-si	Cari ilin hesabat rübündə (vahid)	İlin əvvəlindən (vahid)
Yeni açılmış iş yerlərinin sayı	01	70	139
o cümlədən:			
Mövcud hüquqi şəxslərdə	03	50	80
Fiziki şəxslərdə	05	20	59

**Xocavənd Rayon Statistika
İdarəsinin rəisi**



Fərnad Tahirov