



Yaranma tarixi – 26.11.1991

Ərazisi –1458 km²

Əhalinin sayı – 43365 nəfər

O cümlədən:

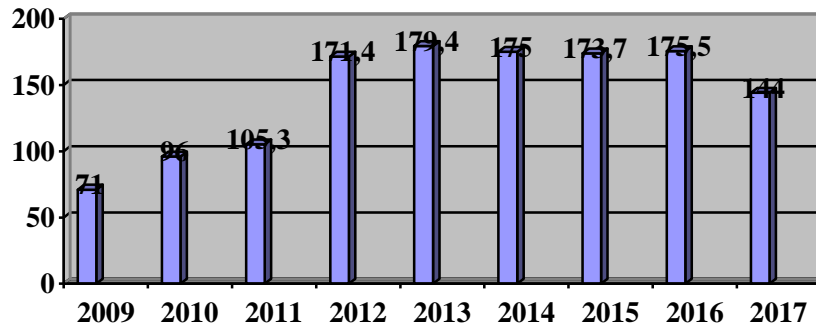
Azərbaycanlı əhalisi 12318 nəfər
(01 iyul 2017-ci il tarixə)

Əhalinin sıxlığı -1 kv.km 29 nəfər
(01 iyul 2017-ci il tarixə)

2017-ci ilin yanvar-iyun aylarında Xocavənd Rayonunda sosial iqtisadi inkişafa dair təhlil

Sənaye müəssisələri tərəfindən 2017-ci ilin birinci yarısında Xocavənd rayonunda istehsal olunmuş məhsulun (işin, idmətin) həcmi faktiki qiymətlərlə 144,0 min manat olmuşdur. Keçən ilin müvafiq dövrü ilə müqayisədə 17,9% azalma müşahidə edilmişdir. Sənaye müəssisələrində çalışan maddəli işçilərin sayı 88 nəfər təşkil etmiş, işləyənlərin orta aylıq nominal əmək haqqı 206,2 manat təşkil etmişdir. Sənayenin məhsul buraxılışı diaqrammada keçən illərin müvafiq dövrləri ilə müqayisəli olaraq aşağıdakı kimi olmuşdur.

**Sənaye xarakterli iş və xidmətləri
(min manatla)**



Nəqliyyat və anbar təsərrüfatları üzrə göstərilmiş və istehsal olunmuş məhsulun (işin, xidmətin) həcmi faktiki qiymətlərlə 16,9 min manat olmuşdur. Keçən ilin müvafiq dövrü ilə müqayisədə 18,1% artım müşahidə edilmişdir. Nəqliyyat və anbar təsərrüfatları üzrə maddəli işləyənlərin sayı 8 nəfər, onların orta aylıq nominal əmək haqqı isə 248,5 manat təşkil etmişdir.

Kənd təsərrüfatı Azərbaycan Respublikası Dövlət Statistika Komitəsi Kollegiyasının 2016-cı il 28 dekabr tarixli, 11/2 nömrəli qərarı ilə təsdiq edilmiş “2017-ci ildə yerli statistika orqanları üçün statistik işlər proqramı”na uyğun olaraq Xocavənd rayonunda 2017-ci il iyun ayının 1-i vəziyyətinə bütün təsərrüfat kateqoriyaları üzrə cari ilin məhsulu üçün kənd təsərrüfatı bitkilərinin əkin sahələrinin qəti uçotu keçirilmişdir.

Keçən ilin payızında suvarılan və suvarılmayan sahələrdə dən və yaşıl yem üçün əkin işləri aparılmışdır. Cari ilin məhsulu üçün rayonda 6335,2 hektar sahədə əkin işləri aparılmışdır.

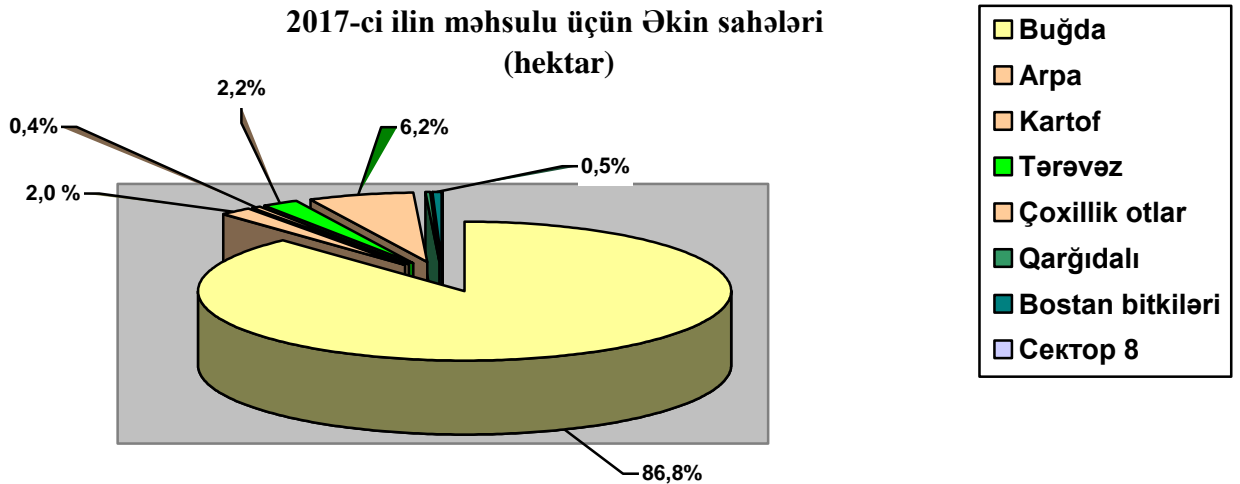
Əkin sahələri keçən ilə nisbətən 332.7 hektar və ya 5% azalmışdır. Azalmanın əsas səbəbi isə torpaqların dincə qoyulması olmuşdur. Cari ilin məhsulu üçün əkinlərin 100%-i ailə kəndli və ev təsərrüfatlarında aparılmışdır.

2017-ci il 01 iyun vəziyyətinə rayon ərazisində aparılmış əkin sahəsini 5500 hektar buğda, 127 hektar arpa, 26 hektar kartof, 139 hektar tərəvəz, 29.2 hektar ərzaq üçün bostan bitkiləri, 30 hektar qarğıdalı, 394 hektar cari və keçmiş illərdə əkilmiş çoxillik otlar olan yonca sahəsi təşkil edir.

Keçən illə müqayisədə əkin sahələrinin strukturu aşağıdakı kimi olmuşdur.

		2016	2017	Fərq	
				+ -	%
1	Cəmi əkin	6667,9	6245,2	-422,7	93,7
	O cümlədən payızlıq dənلیلər	6132,4	5627	-505,4	91,8
	Ondan Buğda	5883,9	5500	-383,9	93,5
	Arpa	248,5	127	-121,5	51,1
2	Yazlıq dənلیلərin cəmi	1,2	30	+28,8	2500
	Qarğıdalı	1,2	30	+28,8	2500
3	Texniki bitkilərin cəmi	0	0	0	0
	Pambıq	0	0	0	0
4	Kartof tərəvəz və bostan bitkilərinin cəmi	133,6	194,2	+60,6	145,3
	Kartof	17	26	+9	152,9
	Tərəvəz	86,6	139	+52,4	160,5
	Bostan bitkiləri	30	29,2	-0,8	97,3
5	Çox illik otların cəmi	400,7	394	-6,7	98,3
	Cari ilin çoxillik otları	4,7	4,4	-0,3	93,6
	Keçmiş illərin çoxillik otları	396	389,6	-6,4	98,4

Əkin sahələrinin strukturu ümumi əkin sahəsinə nisbətən faizlə aşağıdakı diaqrammada öz əksini tapmışdır.



Rayonda 2017-ci ilin məhsulu üçün əkin sahələrinin 88,1% buğda, 2,0% arpa, 0,4% kartof, 2,2% tərəvəz, 0,5%-i bostan bitkiləri, 0,5% qarğıdalı, 6,3%-i çoxillik otlar olan yonca sahəsi təşkil etmişdir.

2017-ci ilin 01 iyul vəziyyətinə hesabat dövründə fərdi sahibkar, ailə kəndli və ev təsərrüfatlarında məhsul yığımı aşağıdakı kimi olmuşdur.

Göstəricinin adı	Ölçü vahidi	
	Hektar	Sentner
Payızlıq və yazlıq dənliyə	6132,4	110636
ondan Buğda	5500	108350
Arpa	127	2286
Kartof	26	2990,0
Tərəvəz	13,0	975,0
Meyvə	8 (adda)	1678,0

Taxılın məhsuldarlığı 19,7 sentner, o cümlədən buğda 19,7 sentner, arpa isə 18,0 sentnerdən, kartof 115 sentner, tərəvəzin məhsuldarlığı isə 75 sentnerdən və 167.8 ton meyvə əldə edilmişdir. Hazırda rayon əhalisi tərəfindən həyətiani sahələrdə məhsul yığımı işləri davam etdirilir. Rayonda hal-hazırda mövcud mal-qaranın sayı 2340 baş, o cümlədən inək və camışların sayı 1178 baş, qoyun və keçinin sayı 21009 baş, bütün növdən olan quşların sayı 29846 baş təşkil edir. Keçən ilin müvafiq dövrü ilə müqaisəli olaraq mal-qaranın baş sayının artım və azalma dinamikası aşağıdakı kimi olmuşdur.

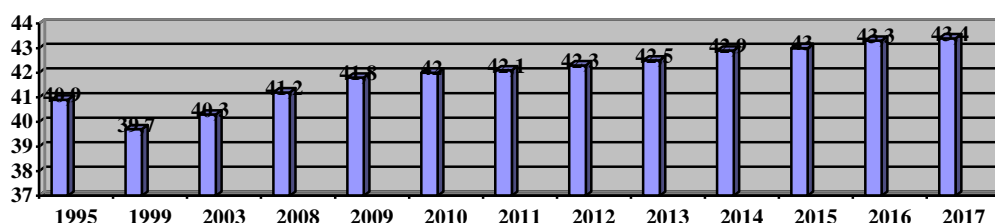
	2016	2017	+ -	%
İri buynuzlu mal-qara	2068	2340	+272	113,1
İnəklər və camışlar	1084	1178	+94	108,7
Qoyunlar və keçilər	15370	21009	+5639	136,7

Heyvandarlıq məhsullarının istehsalına gəldikdə isə ət diri çəkiddə 470 ton, ondan inək əti 189 ton, qoyun əti 210 ton, quş əti 71 ton, süd 1350 ton, ondan inək südü 1301 ton, qoyun südü 48.1 ton, yumurta 172 min ədəd, yun 23,5 ton istehsal edilmişdir.

	istehsal edilmişdir		+ -	%
	2016	2017		
Ət diri çəkiddə (sentnerlə)	2713	4700	+1889	173,2
Süd (sentnerlə)	10676	13500	+2824	126,4
Yumurta (min ədədlə)	167	172	+5	102,9
Yun (sentnerlə)	495	235	-260	47,5

Demoqrafik göstəricilər 2017-ci il 01 iyul vəziyyətinə rayon əhalisinin sayı 43396 nəfərə çatmışdır ki, onlardan da 12318 nəfərini milliyətcə azərbaycanlı olan məcburi köçkün əhali təşkil edir. Əhalinin ümumi artımı 35 nəfər olmuşdur. Cari ilin II yarısında doğulanlar 65 nəfər, ölənlər 27 nəfər, gələnlər 92 nəfər, gedənlər 95 nəfər, nikah 15 , boşanma 1 olmuşdur. Əvvəlki illərin müvafiq dövrləri ilə müqayisəli olaraq demoqrafik göstəriciləri aşağıdakı kimidir.

Əhalinin dinamikası (min nəfərlə)



Ümumtəhsil məktəblərdə 2015/2016 tədris ilində rayonda 17 dövlət gündüz ümumtəhsil müəssisəsi fəaliyyət göstərir ki, onlardan da 4 ibtidai, 2 ümumi orta, 11 tam orta məktəb olmuşdur. Ümumtəhsil məktəblərində 2052 nəfər şagird təhsil alır ki, onların da 36 nəfəri (1,8%) ibtidai məktəblərin, 43 nəfəri (2,1%) ümumi orta məktəblərin, 1973 nəfər (96,1%) şagird tam orta məktəblərin payına düşür. İkinci növbədə oxuyanların sayı 269 şagird olmuşdur. Təhsil alan şagirdlərin 1140 nəfərini və ya 55,5%-i qızlar təşkil edir. Şagirdlərin ümumi sayından evdə fərdi təhsil alanların sayı 24 nəfər (1,2%) olmuşdur. Şagirdlərin buraxdığı dərs günlərin sayı 484 nəfər; o cümlədən 134 nəfər xəstəliyə görə, digər səbəblərə görə isə 350 nəfər qeydə alınmışdır.

Ümumtəhsil məktəblərində 603 nəfər çalışır və onların da 421 nəfərini və ya 69,8%-ni qadınlar təşkil edir. Müəllimlərin sayı 310 nəfər, onların da 251 nəfəri və ya 80,9%-i qadınlardır. Rayonun ümumtəhsil məktəblərində çalışan işçilərin orta aylıq əmək haqqı 293,0 manat təşkil edir.

	2015/2016			2016/2017		
	Cəmi	onlardan		Cəmi	onlardan	
		Şəhər	Kənd		Şəhər	Kənd
Məktəblərin sayı – cəmi	17	--	17	17	--	17
ibtidai	4	--	4	4	--	4
əsas	2	--	2	2	--	2
orta	11	--	11	11	--	11
Şagirdlərin sayı – cəmi, nəfər	1927	--	1927	2052	--	2052
<i>o cümlədən:</i>						
ibtidai məktəblərdə	38	--	37	36	--	36
ümumi orta məktəblərdə	53	--	53	43	--	43
tam orta məktəblərdə	1836	--	1836	1973	--	1973
İki növbəli müəssisələrin sayı	--	--	--	2	--	2
İkinci növbədə oxuyan şagirdlərin sayı	326	--	326	269	--	269
Şagirdlərin ümumi sayından evdə fərdi təhsil alanların sayı	19	--	19	24	--	24

Ümumtəhsil müəssisələrində İKT və onlardan istifadə edilməsi haqqında məlumat aşağıdakı kimi olmuşdur.

	Cəmi	Ibtidai Məktəblərdə	Ümumi orta məktəblərdə	Tam orta məktəblərdə
Kompüterləri olan məktəblərin sayı:	12	-	1	11
Cəmi	12	-	1	11
Onlardan İnternetə çıxışı olanlar	3	-	-	3
Kompüterlərin sayı	47	-	1	46
İnternetə qoşulan kompüterlərin sayı	29	-	-	29
Müəssisələrdə internetdən istifadə etmiş şagirdlərin ümumi sayı	605	-	-	605
Kompüter siniflərinin sayı	3	-	-	3

Mədəniyyət və Turizm sahəsi üzrə rayon əhalisinə 15 klub və mədəniyyət evləri, 5 kitabxana xidmət göstərir. Mədəniyyət və Turizm sahəsində 149 nəfər çalışır və onların da 103 nəfərini və ya 69,1%-ni qadınlar təşkil edir. İşçilərin orta aylıq əmək haqqı 203,4 manat təşkil etmişdir.

	2012	2013	2014	2015	2016	01.07.2017
Mədəniyyət (ilin sonuna) Kütləvi kitabxanaların sayı,	20	19	13	6	6	6
Onlardan kitab fondu ,min nüsxə ilə	39.9	40,2	41,3	42.0	42.5	42.5
Əhalinin hər 1000 nəfərinə	945	948	969	979	985	985
Klub müəssisələrinin sayı	20	20	20	15	15	15

Səhiyyə sahəsi üzrə rayon Mərkəzi xəstəxanasında ümumilikdə 280 nəfər çalışır və onların da 230 nəfərini və ya 82,1%-ni qadınlar təşkil edir. Xəstəxanada 27 həkim, xəstələrə xidmət edən kiçik tibb bacıları 144 nəfər, orta tibbi heyəti 100 nəfər, feldşer və laborantlar 9 nəfər işçi heyəti çalışır. Onların orta aylıq əmək haqqı 196,3 manat təşkil edir.

	2012	2013	2014	2015	2016	01.07.2017
Həkimlərin sayı, nəfərlə	34	31	31	30	29	27
Xəstələrə xidmət edən kiçik tibb bacıları	121	136	103	136	146	114
Orta tibb heyəti	125	103	145	103	100	100
Təcili yardım avtomobillərinin sürücüləri	8	8	8	8	8	9
Xəstəxanaların sayı	4	4	4	4	4	4
Xəstəxana çarpayılarının sayı	180	180	180	180	180	180
Əhaliyə ambulator - poliklinika yardımı göstərən müalicə müəssisələrinin sayı	7	7	7	7	7	7

Pensiya təminatı üzrə rayonda 1141 nəfər pensiyaçı qeydiyyatda olmuş və onlara təyin edilmiş aylıq pensiyaların orta məbləği 184,2 manat təşkil etmişdir. Pensiyaçıların sayından 103 nəfər işləyənlərdir.

	Cəmi	Onlardan işləyənlər
Cəmi pensiyaçılar - nəfər	1141	103
O cümlədən		
yaşa görə	584	53
əlilliyə görə	525	50
Ailə başçısını itirməyə görə	32	-
Pensiyaların orta məbləği - manat	-	184,2

Əhaliyə dövlət tərəfindən verilən ayrı ayrı müavinətlər	1
Uşağın anadan olmasına görə birdəfəlik müavinət	2
3 yaşına çatmayan uşaqlara qulluqla əlaqədarmüavinət	12
Dəfin üçün müavinət	7
Müavinətin orta məbləği	247,0

2017-ci ilin II yarısında rayonda aztəminatlı ailələrə verilən ünvanlı dövlət sosial yardımını alan ailələrin sayı 75 o cümlədən ailə üzvlərinin sayı 319 nəfər olmaqla, bir nəfərə düşən orta aylıq

müavinətin məbləği 37,0 manat olmuşdur. Ünvanlı dövlət sosial yardımını alan ailə üzvlərinin sayından 138 nəfərini qadınlar, 195 nəfərini isə 18 yaşınadək uşaqlar təşkil edir.

Göstəricinin adı	Ailələrin sayı	Ailə üzvlərinin sayı, nəfər		Ailənin orta ölçüsü, (nəfər)	Təyin olunmuş ünvanlı dövlət sosial yardımının ümumi məbləği (manat)	1 nəfərə düşən ünvanlı dövlət sosial yardımın məbləği (manat)	
		O cümlədən: ünvanlı dövlət sosial yardımını təyin olunmuş ailə üzvlərinin sayı	onlardan:				
			qadınlar				18 yaşınadək uşaqlar
A	1	2	3	4	5	6	7
Ünvanlı dövlət sosial yardımını 01.07.2017-ci il tarixə təyin olunmuş sosial müavinətlər alanlar (nəfərlə)	75	319	138	195	4,2	11802,0	37,0
Cəmi				517		82,6	
O cümlədən							
Yaşa görə				1		60,0	
Əlilliyə görə				124		54,96	
Sağlamlıq imkanları məhdud 18 yaşadək uşaqlara				74		74,0	
Ailə başçısını itirilməsinə görə müavinət alanlar				20		61,0	
Kommunal nəqliyyat və digər xidmətlərə görə				295		49,1	
1 yaşadək uşağı olan ailələrə				2		50,0	
Yetim və valideyin himayəsindən məhrum olmuş uşaqların qəyyumları				1		55,0	
Birdəfəlik müavinət təyin olunanların sayı				96		180,9	
O cümlədən							
Uşağın doğulmasına görə müavinət alan ailələrin sayı				17		99,0	
Çernobil qəzasının ləğvində iştirak etmiş və həmin qəza nəticəsində zərər çəkərək əlil olmuş şəxslər				2		215,0	
Dəfn üçün müavinət				-		-	
Qarabağ əlillərinə				16		145,75	
Hərbi xidmət zamanı əlil olanlar				1		143,0	
Şəhid ailələrinə				60		220,0	

İqtisadiyyatda işləyənlərin sayı və əmək haqqı barədə olan məlumata əsasən 2017-ci il iyulun 1-i vəziyyətinə rayon iqtisadiyyatında muzzla çalışan işçilərin sayı 1422 nəfər olmuş, onlardan 1385 nəfəri iqtisadiyyatın dövlət sektorunda, 37 nəfəri isə qeyri-dövlət sektorunda fəaliyyət göstərmişdir.

Muzzla işləyənlərin 42,4% təhsil, 6,2% sənaye, 19,7% əhaliyə səhiyyə və sosial xidmətlərin göstərilməsi, 14,5% dövlət idarəetməsi və müdafiə; sosial təminat, 0,6% nəqliyyat və anbar təsərrüfatı, 1,3% peşə, elmi və texniki fəaliyyət, 4,4% kənd təsərrüfatı, 10,5% istirahət, əyləncə və incəsənət sahəsində, 0,4 faizi isə iqtisadiyyatın digər sahələrində məşğul olmuşlar. 2017-ci ilin yanvar-iyun aylarında ölkə iqtisadiyyatında muzzla çalışan işçilərin orta aylıq nominal əmək haqqı əvvəlki ilin müvafiq dövrünə nisbətən 6,3 faiz artaraq 520,1 manat olmuşdur. Xocavənd Rayonda isə muzzla çalışan işçilərin orta aylıq əmək haqqı əvvəlki ilin müvafiq dövrünə nisbətən 4,6 faiz artaraq 267,0 manat olmuşdur.

Məşğulluq və işsizlik üzrə İqtisadi fəal əhali-17602 nəfər olmaqla, məşğul əhali 16806 nəfər, işsiz əhali 796 nəfər, iqtisadi qeyri fəal əhali 7524 nəfər təşkil edir. Əhalinin iqtisadi fəallığının səviyyəsi 70,1%, məşğulluğun səviyyəsi 95,5%, işsizliyin səviyyəsi isə 4,5% olmuşdur. İqtisadi fəal əhalinin 48,5%-ni kişilər, 51,5%-ni isə qadınlar təşkil edir. İqtisadi fəal o cümlədən məşğul, işsiz əhali, iqtisadi və qeyri- fəal əhali haqqında məlumatlar aşağıdakı cədvəldəki kimi səciyələndirilmişdir.

15 yaş və yuxarı yaşda olan iqtisadi fəal və iqtisadi qeyri-fəal əhali

Cinsi	İqtisadi fəal əhali	o cümlədən		İqtisadi qeyri-fəal əhali	Əhalinin iqtisadi fəallığının səviyyəsi, %-lə	Məşğulluğun səviyyəsi, %-lə	İşsizliyin səviyyəsi, %-lə
		məşğul əhali	işsiz əhali				
Cəmi	17602	16806	796	7524	70.1	95.5	4.5
kişilər	8544	8197	347	3255	72.4	95.9	4.1
qadınlar	9058	8609	449	4269	68.0	95.0	5.0
Kənd yerləri	17602	16806	796	7524	70.1	95.5	4.5
kişilər	8544	8197	347	3255	72.4	95.9	4.1
qadınlar	9058	8609	449	4269	68.0	95.0	5.0

Yeni iş yerləri üzrə 2017-cı ilin II yarısında rayonda 51 yeni iş yeri açılmışdır. Onlardan 2 müəssisə hüquqi şəxslərdə olmaqla, 49 yeni iş yeri fiziki şəxslərdə olmuşdur.

Göstəricilərin adı	Sətrin №-si	Cari ilin hesabat rübündə(vahid)	İlin əvvəlindən(vahid)
Yeni açılmış iş yerlərinin sayı	01	36	51
Daimi iş yerləri	*	-	-
Yeni yaradılmış müəssisə və təşkilatlarda	02	-	2
Fiziki şəxslərdə	05	36	49

Göstəricilərin adı	Sətrin №-si	2016-cı il yanvar-iyun	2017-ci il yanvar-iyun
Yeni açılmış iş yerlərinin sayı, cəmi :	01	37	51
o cümlədən			
Yeni yaradılmış müəssisə və təşkilatlarda	02	8	2
Fiziki şəxslərdə	05	29	49

Xocavənd Rayon büdcəsinin gəlirləri 2017-cı ilin yanvar-iyun aylarında 288,1 min manat təşkil edilmişdir. Büdcənin gəlirləri keçən ilin müvafiq dövrləri ilə müqayisəli olaraq aşağıdakı kimi olmuşdur.

Rayon büdcəsinin gəlirləri, min manat

