



Yaranma tarixi – 26.11.1991

Ərazisi –1458 km²

Əhalinin sayı – 43779 nəfər

O cümlədən:

Azərbaycanlı əhalisi 12537 nəfər
(01 yanvar 2019-cu il tarixə)

Əhalinin sıxlığı -1 kv.km 30 nəfər
(01 yanvar 2019-cu il tarixə)

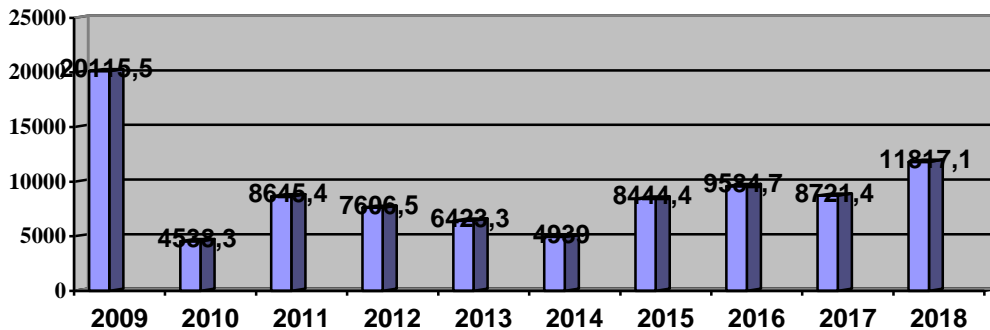
2018-ci ilin yanvar-dekabr aylarında Xocavənd Rayonunda sosial iqtisadi inkişafa dair təhlil

MƏRUZƏSİ

Ümumi məhsul buraxılışı- 2018-ci ilin yanvar-dekabr aylarında rayon iqtisadiyyatının bütün sahələrində istehsal olunmuş məhsul və xidmətlərin ümumi həcmi 11817,1 min manat təşkil etmişdir. Məhsul xidmətlərinin 95,6 faizi istehsal sahələrinin, 4,4 faizi isə xidmət sahələrinin payına düşmüşdür. 2019-cu ilin 01 yanvar vəziyyətinə kənd təsərrüfatı sahəsində 11303,3 min manatlıq və ya ümumi məhsulun 95,7 faizi, sənayedə 225,0 min manatlıq və ya ümumi məhsulun 1,9 faizi, nəqliyyat və anbar təsərrüfatında 288,8 min manat və ya ümumi məhsulun 2,4 faiz təşkil etməklə məhsul istehsal olunmuşdur. İqtisadiyyatının bütün sahələrində istehsal olunmuş məhsul və xidmətlərin ümumi həcmində keçən ilin müvafiq dövrünə nisbətən 35,5% artım müşahidə olunmuşdur.

İqtisadiyyatın əsas sahələri üzrə məhsul buraxılışı diaqrammada keçən illərin müvafiq dövrləri ilə müqayisəli olaraq aşağıdakı kimi olmuşdur.

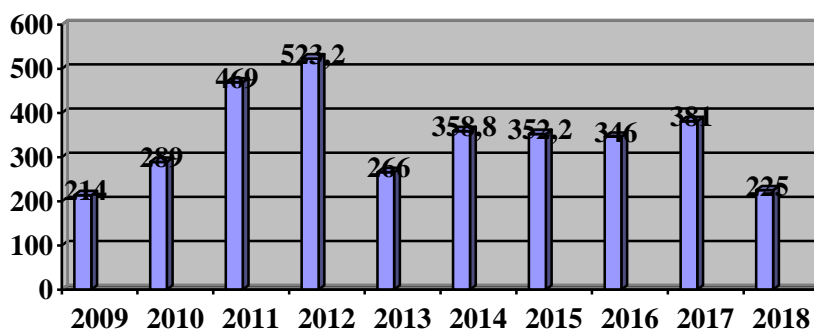
Ümumi məhsul buraxılışı
(min manatla)



Sənaye müəssisələri üzrə- Rayonun sənaye müəssisələri tərəfindən yanvar-dekabr ayları ərzində istehsal olunmuş məhsulun (işin, xidmətin) həcmi faktiki qiymətlərlə 225,0 min manat olmuşdur. 2019-cu ilin 01 yanvar vəziyyətinə sənaye müəssisələrində çalışan maddəli işçilərin sayı 67 nəfər təşkil etmiş, işləyənlərin orta aylıq nominal əmək haqqı 210,3 manat olmuşdur.

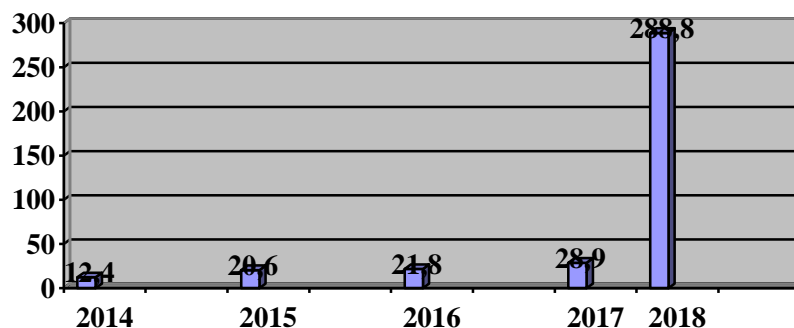
Sənayenin məhsul buraxılışı diaqrammada keçən illərin müvafiq dövrləri ilə müqayisəli olaraq aşağıdakı kimi olmuşdur.

Sənaye xarakterli iş və xidmətləri
(min manatla)



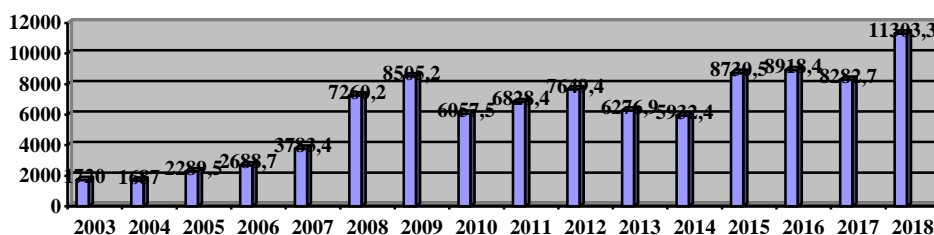
Nəqliyyat və anbar təsərrüfatları üzrə- 2018-ci ilin yanvar-dekabr aylarında rayonda nəqliyyat və anbar təsərrüfat müəssisələri tərəfindən göstərilmiş və istehsal olunmuş məhsulun (işin, xidmətin) həcmi faktiki qiymətlərlə 288,8 min manat olmuşdur. Muzdlarla işləyənlərin orta siyahı sayı 27 nəfər, onların orta aylıq nominal əmək haqqı isə 188,9 manat təşkil etmişdir.

Nəqliyyat və anbar xarakterli iş və xidmətləri
(min manatla)



Kənd təsərrüfatı üzrə- Kənd təsərrüfatında məhsul buraxılışı 11303,3 min manat təşkil etmişdir. O cümlədən; 6615,4 min manat bitkiçilikdə, 4687,9 min manat heyvandarlıqda olmaqla diaqrammada keçən illərin müvafiq dövrləri ilə müqayisəli olaraq aşağıdakı kimi olmuşdur.

Kənd təsərrüfatı xarakterli
iş və xidmətləri min manatla



Azərbaycan Respublikası Dövlət Statistika Komitəsi Kollegiyasının 2017-ci il 25 oktyabr tarixli, 9/2 nömrəli qərarı ilə təsdiq edilmiş "2018-ci ildə yerli statistika orqanları üçün statistik işlər proqramı"na uyğun olaraq Xocavənd rayonunda 2018-ci il iyun ayının 1-i vəziyyətinə bütün təsərrüfat kateqoriyaları üzrə cari ilin məhsulu üçün kənd təsərrüfatı bitkilərinin əkin sahələrinin qəti uçotu keçirilmişdir.

Keçən ilin payızında suvarılan və suvarılmayan sahələrdə dən və yaşıl yem üçün əkin işləri aparılmışdır. Rayonda 8691,4 hektar sahədə əkin işləri aparılmışdır. Əkin sahələri keçən ilə nisbətən 2446,2 hektar və ya 39,2% artmışdır.

2018-ci il 01 iyun vəziyyətinə rayon ərazisində aparılmış əkin sahəsini 7881,8 hektar buğda, 220 hektar arpa, 27 hektar kartof, 121 hektar tərəvəz, 30,7 hektar ərzaq üçün bostan bitkiləri, 410,9 hektar cari və keçmiş illərdə əkilmiş çoxillik otlar olan yonca sahəsi təşkil edir.

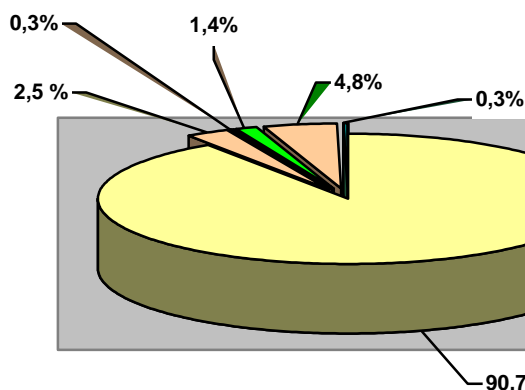
Keçən illə müqayisədə əkin sahələrinin strukturu aşağıdakı kimi olmuşdur.

		2017	2018	Fərq	
				+ -	%
1	Cəmi əkin	6245,2	8691,4	+2446,8	139,2
	O cümlədən payızlıq dənلیلər	5627	8101,8	+2474,8	144,0
	Ondan Buğda	5500	7881,8	+2381,8	143,3
	Arpa	127	220	+93	173,2
2	Yazlıq dənلیلərin cəmi	30	0	-30	0,0
	Qarğıdalı	30	0	-30	0,0
4	Kartof tərəvəz və bostan bitkilərinin cəmi	194,2	178,7	-15,5	92,0
	Kartof	26	27	+1	103,8
	Tərəvəz	139	121	-18	87,0
	Bostan bitkiləri	29,2	30,7	+1,5	105,1
5	Çox illik otların cəmi	394	410,9	+16,9	104,3
	Cari ilin çoxillik otları	4,4	16,9	+12,5	384,1
	Keçmiş illərin çoxillik otları	389,6	394	+4,4	101,1

Əkin sahələrinin strukturu ümumi əkin sahəsinə nisbətən faizlə aşağıdakı diaqrammada öz əksini tapmışdır

Kənd təsərrüfatı bitkilərinin adı	Əkin sahəsi, hektar	Təmizlənmədən sonrakı çəkiddə məhsul, ton	Məhsuldarlıq, sentner/hektar
Keçən ilin payızında dən və yaşıl yem üçün payızlıqlar əkilib	8102		
Yazlıq əkinlərin səpininin axırına payızlıqların salamat qalmış sahələri dən üçün	8102	16909.0	20.9
Payızlıq buğda	7882	16403.0	20.8
Payızlıq arpa	220	506.0	23.0
Payızlıq və yazlıq buğda	7882	16403.0	20.8
Payızlıq və yazlıq arpa	220	506.0	23.0
Dənli və dənli paxlalıların cəmi	8102	16909.0	20.9
Berk buğda	7882	16403.0	20.8

**2018-ci ilin məhsulu üçün Əkin sahələri
(hektar)**



■ Buğda
■ Arpa
■ Kartof
■ Tərəvəz
■ Çoxillik otlar
■ Pambıq
■ Bostan bitkiləri
■ Сектор 8

2018-ci ilin məhsulu üçün əkin sahələrinin 90,7% buğda, 2,5% arpa, 0,3% kartof, 1,4% tərəvəz, 0,3%-i bostan bitkiləri, 4,8%-i çoxillik otlar olan yonca təşkil etmişdir. Kənd təsərrüfatı bitkiləri məhsullarının toplanışı aşağıdakı kimi olmuşdur.

Kartof cəmi	27	234.9	87.0
Açıq torpaqlarda bütün növ tərəvəz (toxumluq üçün birillik və ikiillik bitkilərdən başqa) – cəmi	121	1159.2	95.8
Xiyar	12	122.5	98.0
Pomidor	14	129.3	93.0
Baş soğan	82	806.5	98.0
Sair tərəvəz bitkiləri-cəmi	12	100.8	82.0
ondan: Qabaq	2	21.1	87.9
Badımcın	3	19.5	75.0
Şirin bibər	2	17.0	73.9
Acı bibər	3	22.2	74.0
Turp	2	21.0	105.0
Bostan bitkiləri-cəmi	31	322.4	105.0
o cümlədən, Qarpız	18	201.7	109.0
Yemiş	12	120.8	99.0
Keçən ilin payızlıq əkinini də daxil etməklə cari ilin örtüksüz çoxillik otları - cəmi	17		
o cümlədən istifadə olunub; a) quru ot üçün	-	71.0	42.0
Keçən illərdə əkilmiş çoxillik otlar – cəmi	394		
o cümlədən istifadə olunub; a) quru ot üçün	-	1773.0	45.0
Cəmi yemlik bitkilər	411		
2018-ci ilin məhsulu üçün əkin sahələrinin cəmi	8691		

Kənd təsərrüfatı bitkilərinin adı	İl ərzində yeni salınmış bağlar, hektar	Əkmələr, hektar		Məhsul yığımı, ton	Məhsuldarlıq sentner/hektar
		cəmi	ondan meyvə verən yaşda	ondan meyvə verən yaşda	
Alma	0.2	7.5	6.8	52.1	76.6
Armud	0.1	5.0	4.6	37.7	82.0
Heyva	0.1	3.5	3.4	27.0	79.4
Şaftalı	0.1	3.0	2.8	19.2	68.6
Ərik	0.3	9.3	7.8	68.5	87.8
Gilas	0.2	4.3	3.9	29.4	75.4
Albalı (gilənar)	0.2	5.2	5.0	34.1	68.2
Gavalı	0.1	3.6	3.5	33.2	94.9
Alça	0.1	3.1	3.0	26.8	89.3
Qoz	0.1	1.6	1.4	3.4	24.3
Fındıq	0.1	4.3	4.1	11.6	28.3
Nar	0.4	7.6	7.0	69.3	99.0
Xurma	0.2	3.0	2.8	34.0	121.6
Əncir		3.9	3.6	38.1	105.8
Zoğal		1.2	1.2	7.8	65.0
Əzgil		1.5	1.0	6.4	64.0
Sair meyvə	0.2				
Giləmeyvəliklər-cəmi	0.2	1.2	1.0	30.0	300.0
Bağlar və giləmeyvəliklərin cəmi	2.6	68.8	62.9	528.6	84.0
Tut (meyvə üçün), ədədlə	20.0	130.0	80.0	30.0	-
Çəkil əkmələri (yarpaq üçün)	12	8.0		-	-

Taxılın məhsuldarlığı 20,9 sentner, o cümlədən buğda 20,8 sentner, arpa isə 23,0 sentnerdən, kartof 87,0 sentner, tərəvəzin məhsuldarlığı isə 95,8 sentner, yem bitkiləri 48 sentnerdən və 528,6 ton meyvə əldə edilmişdir. Görülən işlərlə yanaşı rayonda əhali tərəfindən 26 qutu (494 qram) ipəkqurdu toxumu bəslənilmişdir. Tədarük edilən 1 ton 47 kiloqram barama "Azəripek" MMC-yə təhvil verilmişdir.

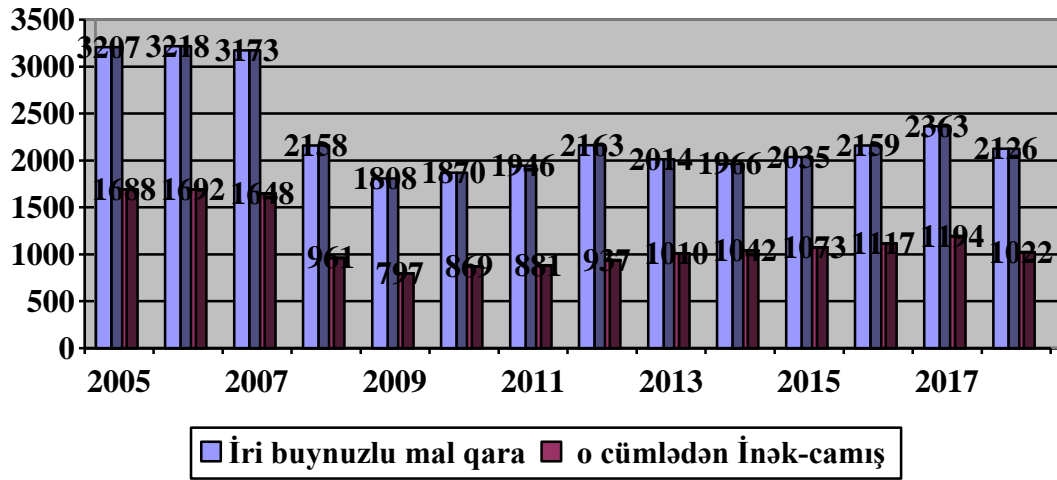
Keçən ilin müvafiq dövrü ilə müqayisədə kənd təsərrüfatı heyvandarlıq məhsullarının istehsalı aşağıdakı kimi olmuşdur.

Göstəricilər	2018-ci il	2017-ci il	+ -	2018-ci ilin 2017-ci ilə nisbəti, %-lə
Ət (diri çəkiddə, sentner) cəmi	7783	5504	+2279	141.4
o cümlədən:				
inək əti	3268	2520	+748	129.7
qoyun əti	3334	2214	+1020	150.6
quş əti	1181	770	+411	153.4
Süd (fiziki çəkiddə, sentner) cəmi	25102	22978	+2124	109.2
o cümlədən:				
inək südü	23838	21723	+2115	109.7
qoyun südü	1264	1255	+9	100.7
Yumurta (min ədəd)	438	432	+6	101.4
Yun (fiziki çəkiddə, sentner)	151	310	-159	48.7

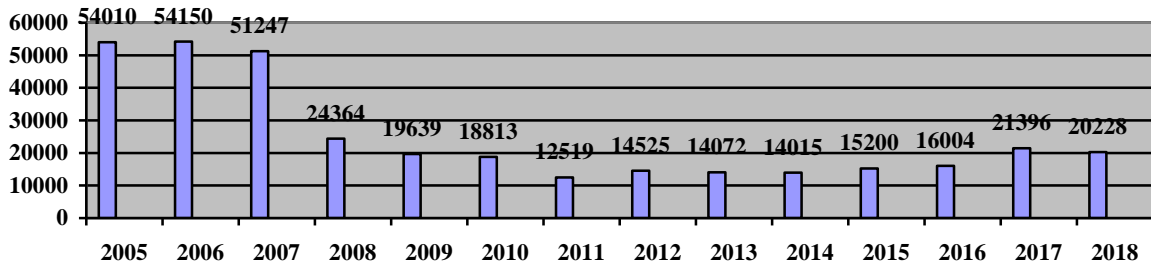
Hal-hazırda rayonda mövcud mal-qaranın sayı 2126 baş, qoyun və keçinin sayı 20228 baş, bütün növdən olan quşların sayı 26499 baş təşkil edir. Son illərdə mal-qaranın baş sayının artım və azalma dinamikası aşağıdakı kimi olmuşdur.

	2008	2009	2010	2011	2012	2013	2014	2015	2016	2017	2018
İri buynuzlu mal-qara	2158	1808	1870	1946	2163	2014	1966	2035	2159	2363	2126
İnək və camış	961	797	869	881	937	1010	1042	1073	1117	1194	1022
Qoyun və keçi	24364	19639	18813	12519	14525	14072	14015	15200	16004	21396	20228

İri buynuzlu mal qara

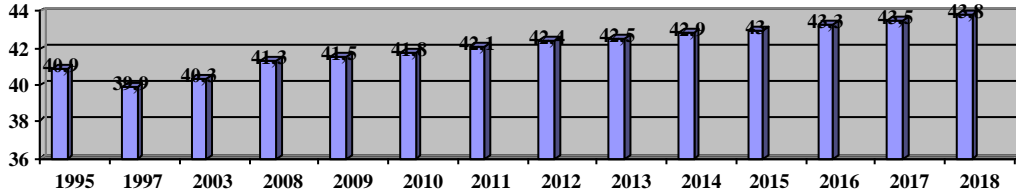


Qoyun və keçilər



Demoqrafik göstəricilər üzrə- 2019-cu il 01 yanvar vəziyyətinə rayon əhalisinin sayı 43,8 min nəfərə çatmışdır ki, onlardan da 12,5 min nəfərini milliyətçə azərbaycanlı olan məcburi köçkün əhali təşkil edir. Əhalinin ümumi artımı 184 nəfər olmuşdur. Bunlardan da 89 nəfəri təbii artım, 95 nəfəri miqrasiyanın payına düşür. Doğulanlar 156 nəfər, ölənlər 77 nəfər, gələnələr 185 nəfər, gedənlər 90 nəfər, nikah 15 , boşanma 4 olmuşdur. Əvvəlki illərin müvafiq dövrləri ilə müqayisəli olaraq demoqrafik göstəriciləri aşağıdakı kimidir.

Əhalinin dinamikası (min nəfərlə)



İnzibati xətlər üzrə- 2018-ci ildə inzibati xətlər haqqında işlərə baxmağa səlahiyyəti olan əlaqədar orqanlar tərəfindən 221 inzibati xəta aşkar edilmişdir ki, bu da 2017-ci ilə nisbətən 33,6 faiz az olmuşdur. Barəsində inzibati xətlər haqqında işlər üzrə qərar çıxarılmış şəxslərin sayı 221 nəfər təşkil etmişdir. Onlardan Avtonəqliyyat vasitələrinin texniki vəziyyətinin yoxlanılmasının və sürücülərin tibbi müayinəsinin təşkil edilməməsinə görə 3 nəfər, xırda xuliqanlıq görə 5 nəfər, məhkəmə və digər orqanların qərarlarının icrası ilə əlaqədar icra məmurunun tələblərinin yerinə yetirilməməsinə görə 2 nəfər, inzibati cərimə və ictimai işlər növündə inzibati tənbeh tətbiq etmə haqqında qərarın icra edilməməsinə görə 17 nəfər, döyməyə görə 3 nəfər, müntəzəm şəhərdaxili (rayondaxili), şəhərlərarası (rayonlararası) və beynəlxalq marşrutlar üzrə hərəkət edən avtobusların müəyyən edilmiş hərəkət cədvəlinə və hərəkət sxeminə riayət olunmamasına görə 3 nəfər, svetoforun və ya nizamlayıcının qadağanediciləri işarəsi verilirərkən hərəkətin davam etdirilməsinə, "Giriş qadağandır" yol nişanının tələblərinin və ya sərnişin daşıma, əks istiqamətli hərəkət zolağına çıxmaqla ötmə və ya maneəvə etmə, yolayrıcını keçmə qaydalarının pozulmasına, ümumi istifadədə olan nəqliyyat vasitələrinin, yaxud adamlar daşıyan yük avtomobillərinin sərnişinlərlə yanacaq doldurma məntəqəsinə daxil olmasına, üfüqi nişanlanma xətlərinin tələblərinə riayət etməyərək sola və ya geri dönməyə, yaxud maneəni kənarından keçməyə görə 44 nəfər, təhlükəsizlik kəmərlərindən, motodəbilqələrdən, işıq cihazlarından və səs siqnallarından istifadə qaydalarının pozulmasında 49 nəfər, nəqliyyat vasitəsinin idarə etmək hüququ olmadan nəqliyyat vasitəsinin idarə edilməsinə görə 21 nəfər, nəqliyyat vasitəsinin idarə etmək hüququ olan şəxs tərəfindən nəqliyyat vasitəsinin alkoqoldan, narkotik vasitələrdən, psixotrop maddələrdən və ya güclü təsir göstərən digər maddələrdən istifadə olunması nəticəsində sərxoş vəziyyətdə idarə edilməsinə görə 5 nəfər, nəqliyyat vasitəsinin idarə etmək hüququ olmayan şəxs tərəfindən nəqliyyat vasitəsinin alkoqoldan, narkotik vasitələrdən, psixotrop maddələrdən və ya güclü təsir göstərən digər maddələrdən istifadə olunması nəticəsində sərxoş vəziyyətdə idarə edilməsinə görə 1 nəfər, nəqliyyat vasitəsinin sahiblik hüququ olan şəxs tərəfindən nəqliyyat vasitəsinin idarə etmək üçün idarəetmə hüququ olmayan şəxsə verilməsinə görə 4 nəfər, nəqliyyat vasitələrinin sahibləri və ya sürücüləri tərəfindən yol hərəkəti haqqında Azərbaycan Respublikasının Qanunu ilə müəyyən edilmiş qaydada nəqliyyat vasitəsinin dövlət qeydiyyatından keçirmədən idarə etməyə və ya dövlət qeydiyyatından keçirilmiş nəqliyyat vasitəsi icarə və ya digər əşya hüquqlarına dair müqavilə (notarius tərəfindən təsdiq edilən müqavilələr istisna olmaqla) əsasında başqa şəxsə verildikdə onu təkrar dövlət qeydiyyatından keçirməməyə, yaxud nəqliyyat vasitəsinin geri qaytarılması barədə öhdəçiliyə əməl etməməyə və ya nəqliyyat vasitəsinin özgəninkiləşdirilməsinin rəsmiləşdirilməsi və ya girov qoyulması qaydalarını pozmağa görə 3 nəfər, nəqliyyat vasitəsinin qapıları bağlanmamış vəziyyətdə yerindən tərpətməyə və ya onun hərəkəti zamanı qapıları açmağa görə 37 nəfər, dayanma və ya durma qaydalarının pozulmasına görə 2 nəfər, xırda xuliqanlıq, yəni ictimai qaydanı pozan, lakin fiziki şəxslər üzərində zor tətbiq olunması ilə və ya belə zorun tətbiq edilməsi hədəsi ilə, yaxud özgənini əmlakının məhv edilməsi və ya zədələnməsi ilə müşüyyət edilməyən hərəkətlərə görə 2 nəfər, yol hərəkəti qaydaları əleyhinə olan inzibati xətlərin törədilməsinə görə inzibati cərimə növündə inzibati tənbeh tətbiq etmə haqqında qərarın qanuni qüvvəyə mindiyi gündən 3 ay

müddətində qanunla müəyyən edilmiş əsaslar olmadan icra edilməsinə görə 20 nəfər olmaqla inzibati xəta qeydə alınmışdır.

Hesabat dövründə barəsində inzibati tənbeh tətbiq edilmiş 221 nəfərdən xəbərdarlıq edilənlər 5 nəfər, cərimə olunanlar 196 nəfər, ictimai işlər növündə inzibati tənbeh tətbiq edilən şəxslərin sayı 12 nəfər olmuşdur. Cərimə edilən 196 nəfərdən ümumilikdə 15715,0 manat məbləğində cərimə ödənilmişdir.

Təhsil üzrə- Ümumtəhsil məktəblərdə 2018/2019 tədris ilində rayonda 16 dövlət gündüz ümumtəhsil müəssisəsi fəaliyyət göstərir ki, onlardan da 3 ibtidai, 2 ümumi orta, 11 tam orta məktəb olmuşdur. Ümumtəhsil məktəblərində 2026 nəfər şagird təhsil alır ki, onların da 24 nəfəri (1,2%) ibtidai məktəblərin, 42 nəfəri (2,1%) ümumi orta məktəblərin, 1960 nəfər (96,7%) şagird tam orta məktəblərin payına düşür. İkinci növbədə 3 müəssisə olmaqla təhsil alan şagirdlərin sayı 171 (8,4%), şagirdlərin ümumi sayından evdə fərdi təhsil alanların sayı 10 nəfər olmuşdur. Təhsil alan şagirdlərin 894 nəfərini və ya 44,1%-i qızlar təşkil edir.

Şagirdlərin buraxdığı dərs günlərin sayı 436, o cümlədən xəstəliyə görə 126, digər səbəblərə görə isə 310 dərs günləri qeydə alınmışdır.

	2016/2017			2017/2018		
	Cəmi	onlardan		Cəmi	onlardan	
		Şəhər	Kənd		Şəhər	Kənd
Məktəblərin sayı – cəmi	17	--	17	16	--	16
ibtidai	4	--	4	3	--	3
əsas	2	--	2	2	--	2
orta	11	--	11	11	--	11
Şagirdlərin sayı – cəmi, nəfər	2052	--	2052	2026	--	2026
<i>o cümlədən:</i>						
ibtidai məktəblərdə	36	--	36	24	--	24
ümumi orta məktəblərdə	43	--	43	42	--	42
tam orta məktəblərdə	1973	--	1973	1960	--	1960
İki növbəli müəssisələrin sayı	2	--	2	3	--	3
İkinci növbədə oxuyan şagirdlərin sayı	269	--	269	171	--	171

Ümumtəhsil müəssisələrində informasiya və kommunikasiya texnologiyalarından və onlardan istifadə edilməsi haqqında məlumat aşağıdakı kimi olmuşdur.

	Cəmi	Ibtidai Məktələrdə	Ümumi orta məktəblərdə	Tam orta məktəblərdə
Kompüterləri olan məktəblərin sayı:	14	1	2	11
Cəmi	14	1	2	11
Onlardan İnternetə çıxışı olanlar	6	-	-	6
Kompüterlərin sayı	68	1	1	66
İnternetə qoşulan kompüterlərin sayı	27	-	-	27
Müəssisələrdə internetdən istifadə etmiş şagirdlərin ümumi sayı	379	-	-	379
Lokal şəbəkənin mövcudluğu	2	-	-	2
Elektron poçtun mövcudluğu	6	-	1	5
Kompüter siniflərinin sayı	6	-	-	6

Rayonun ümumtəhsil məktəblərində 439 nəfər çalışır və onların da 350 nəfərini və ya 79,7%-ni qadınlar təşkil edir. Müəllimlərin sayı (məktəb rəhbərlərindən başqa) 233 nəfər, onların da 207 nəfəri və ya 88,8%-i qadınlardır. Rayonun ümumtəhsil məktəblərində çalışan işçilərin orta aylıq əmək haqqı 324,3 manat təşkil etmişdir.

Mədəniyyət və Turizm üzrə- Rayon əhalisinə 15 klub və mədəniyyət evləri, 6 kitabxana xidmət göstərir. Mədəniyyət və Turizm şöbəsi işçilərinin sayı 152 nəfər olmaqla orta aylıq əmək haqqı 207,3 manat təşkil etmişdir.

	2012	2013	2014	2015	2016	2017	2018
Mədəniyyət (ilin sonuna) Kütləvi kitabxanaların sayı,	20	19	13	6	6	6	6
Onlardan kitab fondu ,min nüsxə ilə	39.9	40,2	41,3	42.0	42.5	43,1	43,1
Əhalinin hər 1000 nəfərinə	945	948	949	979	985	993	993
Klub müəssisələrinin sayı	20	20	20	15	15	15	15

Səhiyyənin göstəriciləri üzrə- Rayon Mərkəzi xəstəxanasında ümumilikdə 285 nəfər fəaliyyət göstərir. Xəstəxanada 22 həkim, Xəstələrə xidmət edən kiçik tibb bacıları 159 nəfər, orta tibb heyəti 96 nəfər, təcili yardım avtomobillərinin sürücüləri 8 nəfər olmaqla işçi heyəti çalışır. Səhiyyə işçilərinin 239 nəfəri (83,8%) qadınlardır. Onların orta aylıq əmək haqqı 209,4 manat təşkil etmişdir.

	2004	2010	2011	2012	2013	2014	2015	2016	2017	2018
Bütün ixtisaslardan olan həkimlərin sayı, nəfər	24	31	33	34	31	31	30	29	25	22
Orta tibb işçilərinin sayı, nəfər	170	104	116	106	103	103	104	100	100	159
Xəstəxana müəssisələrinin sayı	4	4	4	4	4	4	4	4	4	4
Xəstəxana çarpayılarının sayı	20	180	180	180	180	180	180	180	180	180
Əhaliyə ambulatoriya - poliklinika yardımı göstərən müalicə müəssisələrinin sayı	7	8	8	8	8	8	8	8	8	8

Pensiya təminatı üzrə- Rayonda 1099 nəfər pensiyaçı qeydiyyatda olmuş və onlara təyin edilmiş aylıq pensiyaların orta məbləği 199,2 manat təşkil etmişdir. Pensiyaçıların sayından 102 nəfər işləyənlərdir.

	Cəmi	Onlardan işləyənlər
Cəmi pensiyaçılar - nəfər	1099	102
O cümlədən		
yaşa görə	546	44
əlilliyə görə	521	58
Ailə başçısını itirməyə görə	32	-
Pensiyaların orta məbləği - manat		199,2

Əhaliyə dövlət tərəfindən verilən ayrı ayrı müavinətlər	9
Uşağın anadan olmasına görə birdəfəlik müavinət	3
3 yaşına çatmayan uşaqlara qulluqla əlaqədarmüavinət	25
Dəfin üçün müavinət	7
Müavinətin orta məbləği	373,63

2019-cu ilin 01 yanvar vəziyyətinə rayonda aztəminatlı ailələrə verilən ünvanlı dövlət sosial yardımı alan ailələr olmamışdır.

Sosial müavinət təyin edilmiş şəxslərin sayı haqqında məlumat aşağıdakı kimi olmuşdur.

01.01. 2019-cu il tarixə təyin olunmuş sosial müavinətlər	Sosial müavinət alanlar (nəfərlə)	Bir nəfərə düşən aylıq məbləğ (manatla)
Cəmi	547	60,8
O cümlədən		
Yaşa görə	18	73,0
Əlilliyə görə	128	61,11
Sağlamlım imkanları məhdud 18 yaşadək uşaqlara	77	82,0
Ailə başçısını itirilməsinə görə müavinət alanlar	22	68,0
Kommunal nəqliyyat və digər xidmətlərə görə	297	53,98
1 yaşadək uşağı olan ailələrə	4	55
Yetim və valideyin himayəsindən məhrum olmuş uşaqların qəyyumları	1	61,0
Birdəfəlik müavinət təyin olunanların sayı	57	114,33
O cümlədən		
Uşağın doğulmasına görə müavinət alan ailələrin sayı	51	109,0
Çernobil qəzasının ləğvində iştirak etmiş və həmin qəza nəticəsində zərər çəkərək əlil olmuş şəxslər	2	215,0
Dəfn üçün müavinət	4	132,0
Qarabağ əlillərinə	17	160,82
Hərbi xidmət zamanı əlil olanlar	1	158,0
Şəhid ailələrinə	57	242,0

İqtisadiyyatda işləyənlərin sayı və əmək haqqı barədə olan məlumata əsasən 2019-cu il yanvar ayının 1-i vəziyyətinə rayon iqtisadiyyatında muzzla çalışan işçilərin sayı 1366 nəfər olmuş, onlardan 1328 nəfəri iqtisadiyyatın dövlət sektorunda, 38 nəfəri isə qeyri-dövlət sektorunda fəaliyyət göstərmişdir.

Muzzla işləyənlərin 40,4%-i təhsil, 4,9%-i sənaye, 20,9%-i əhaliyə səhiyyə və sosial xidmətlərin göstərilməsi, 15,9%-i dövlət idarəetməsi və müdafiə; sosial təminat, 1,3%-i nəqliyyat və anbar təsərrüfatı, 1,5%-i peşə, elmi və texniki fəaliyyət, 11,2 istirahət, əyləncə və incəsənət sahəsində, 3,2%-i kənd təsərrüfatı, 0,7%-i isə iqtisadiyyatın digər sahələrində məşğul olmuşlar.

2018-ci ildə rayon iqtisadiyyatında muzzla çalışan işçilərin orta aylıq nominal əmək haqqı 291,3 manat olmuşdur.

Məşğulluq və işsizlik üzrə- İqtisadi fəal əhali-17442 nəfər olmaqla, məşğul əhali 16726 nəfər, işsiz əhali 716 nəfər, iqtisadi qeyri fəal əhali 7685 nəfər təşkil edir. Əhalinin iqtisadi fəallığının səviyyəsi 69,4%, məşğulluğun səviyyəsi 95,9%, işsizliyin səviyyəsi isə 4,1% olmuşdur. İqtisadi fəal əhalinin 46,9%-ni kişilər, 53,1%-ni isə qadınlar təşkil edir. 15 yaş və yuxarı yaşda olan İqtisadi fəal o cümlədən məşğul, işsiz əhali, iqtisadi və qeyri- fəal əhali haqqında məlumatlar aşağıdakı cədvəldəki kimi səciyələndirilmişdir.

Cinsi	İqtisadi fəal əhali	o cümlədən		İqtisadi qeyri-fəal əhali	Əhalinin iqtisadi fəallığının səviyyəsi, %-lə	Məşğulluğun səviyyəsi, %-lə	İşsizliyin səviyyəsi, %-lə
		məşğul əhali	işsiz əhali				
Cəmi	17442	16726	716	7685	69.4	95.9	4.1
kişilər	8176	7859	317	3623	69.3	96.1	3.9
qadınlar	9266	8867	399	4062	69.5	95.7	4.3
Kənd yerləri	17442	16726	716	7685	69.4	95.9	4.1
kişilər	8176	7859	317	3623	69.3	96.1	3.9
qadınlar	9266	8867	399	4062	69.5	95.7	4.3

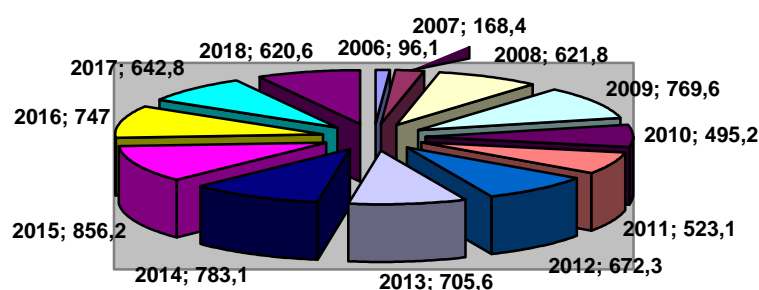
Yeni iş yerləri- Cari ilin 01 yanvar vəziyyətinə rayonda 64 yeni iş yeri açılmışdır. Onlardan yeni yaradılmış müəssisə və təşkilatlarda 3 nəfər, mövcud müəssisə və təşkilatlarda 1 nəfər 60 nəfər isə isə fiziki şəxslərdə olmuşdur.

Xocavənd Rayonu üzrə 2018-ci ilin əvvəlindən yeni açılmış iş yerləri haqqında məlumatlar aşağıda göstərilən cədvəldəki kimi olmuşdur.

Göstəricilərin adı	Sətrin №-si	İlin əvvəlindən(vahid)
Yeni açılmış iş yerlərinin sayı	01	64
Daimi iş yerləri	*	64
Yeni yaradılmış müəssisə və təşkilatlarda	02	3
Mövcud müəssisə və təşkilatlarda	03	1
Fiziki şəxslərdə	05	60

Xocavənd Rayon büdcəsinin gəlirləri 2018-ci ilin yanvar-dekabr aylarında 620,6 min manat təşkil edilmişdir. Büdcənin gəlirləri keçən ilin müvafiq dövrləri ilə müqayisəli olaraq aşağıdakı kimi olmuşdur.

Rayon büdcəsinin gəlirləri, min manat



Xocavənd Rayon Statistika İdarəsinin rəisi

Fərnad Tahirov



AZƏRBAYCAN RESPUBLİKASININ DÖVLƏT STATİSTİKA KOMİTƏSİ
XOCAVƏND RAYON STATİSTİKA İDARƏSİ

2018-ci ilin yanvar-dekabr aylarında
Xocavənd Rayonunda sosial-iqtisadi inkişafa dair təhlil

MƏRUZƏSİ

XOCAVƏND - 2018
M Ü N D Ə R İ C A T

Ümumi məhsul buraxılışı -----	1
Sənaye -----	1
Nəqliyyat və anbar -----	2
Kənd təsərrüfatı -----	2-3-4-5-6
Demoqrafiya -----	6-7
İnzibati xəta -----	7-8
Təhsil -----	8
Mədəniyyət və Turizm -----	9
Səhiyyə -----	9
Pensiya təminatı -----	9
Məşğulluq -----	10-11
Yeni açılmış iş yerləri -----	11
Büdcənin gəlirləri -----	11