



Yaranma tarixi – 26.11.1991

Ərazisi –1458 km<sup>2</sup>

Əhalinin sayı – 44112 nəfər

O cümlədən:

Azərbaycanlı əhalisi 12747 nəfər  
(01 yanvar 2021-ci il tarixə)

Əhalinin sıxlığı -1 kv.km 30 nəfər  
(01 yanvar 2021-ci il tarixə)

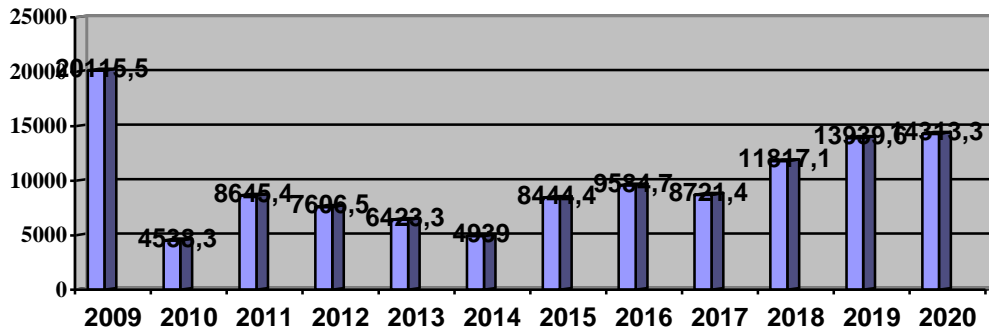
## 2020-ci ilin yanvar-dekabr aylarında Xocavənd Rayonunda sosial iqtisadi inkişafa dair təhlil

### M Ə R U Z Ə S İ

**Ümumi məhsul buraxılışı-** 2020-ci ilin yanvar-dekabr aylarında rayon iqtisadiyyatının bütün sahələrində istehsal olunmuş məhsul və xidmətlərin ümumi həcmi 14313,3 min manat təşkil etmişdir. Məhsul xidmətlərinin 13145,8 min manat (91,9%) istehsal sahələrinin, 1167,5 min manat (8,1%) isə xidmət sahələrinin payına düşmüşdür. 2021-ci ilin 01 yanvar vəziyyətinə kənd təsərrüfatı sahəsində 13145,8 min manatlıq, sənayedə 647,7 min manatlıq, nəqliyyat və anbar təsərrüfatında göstərilmiş xidmətlər üzrə 519,8 min manatlıq məhsul istehsal olunmuşdur. İqtisadiyyatının bütün sahələrində istehsal olunmuş məhsul və xidmətlərin ümumi həcmində keçən ilin müvafiq dövrünə nisbətən 2,7% artım müşahidə olunmuşdur. Artımın əsas səbəbi fəaliyyətdə olan müəssisələrin hesabata cəlb edilməsi olmuşdur.

İqtisadiyyatın əsas sahələri üzrə məhsul buraxılışı diaqrammada keçən illərin müvafiq dövrləri ilə müqayisəli olaraq aşağıdakı kimi olmuşdur.

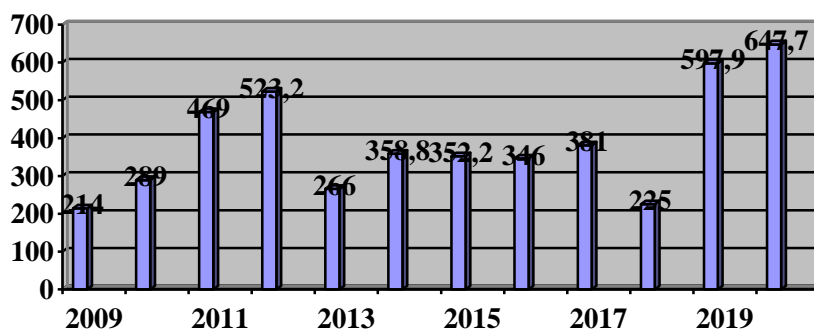
Umumi məhsul buraxılışı  
(min manatla)



**Sənaye və tikinti müəssisələri üzrə-** Rayonun sənaye müəssisələri tərəfindən yanvar-dekabr ayları ərzində istehsal olunmuş məhsulun (işin, xidmətin) həcmi faktiki qiymətlərlə 647,7 min manat olmuşdur. 2021-ci ilin 01 yanvar vəziyyətinə sənaye müəssisələrində çalışan maddəli işçilərin sayı 91 nəfər təşkil etmiş, işləyənlərin orta aylıq nominal əmək haqqı 345,4 manat olmuşdur.

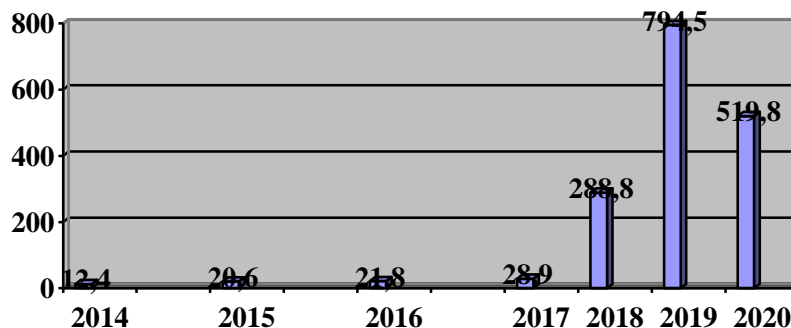
Sənaye və tikinti xarakterli müəssisələrinin iş və xidmətlərin həcmi diaqrammada keçən illərin müvafiq dövrləri ilə müqayisəli olaraq aşağıdakı kimi olmuşdur.

**Sənaye və tikinti xarakterli iş və xidmətləri**  
(min manatla)



**Nəqliyyat və anbar təsərrüfatları üzrə-** 2020-ci ilin yanvar-dekabr aylarında rayonda nəqliyyat və anbar təsərrüfat müəssisələri tərəfindən göstərilmiş və istehsal olunmuş məhsulun (işin, xidmətin) həcmi faktiki qiymətlərlə 519,8 min manat olmuşdur. Muzdlarla işləyənlərin orta siyahı sayı 36 nəfər olmaqla orta aylıq nominal əmək haqqı 268,0 manat təşkil etmişdir.

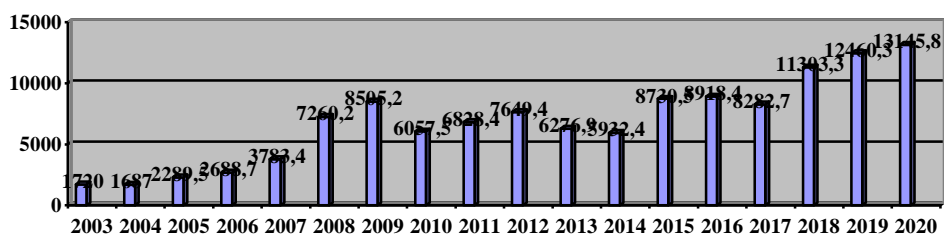
**Nəqliyyat və anbar xarakterli iş və xidmətləri**  
(min manatla)



**Ticarət statistikasına üzrə-** 2020-ci ilin yanvar-dekabr aylarında rayonda nəqliyyat və anbar təsərrüfat müəssisələri tərəfindən göstərilmiş və istehsal olunmuş məhsulun (işin, xidmətin) həcmi faktiki qiymətlərlə 2526,5 min manat olmuşdur. Muzdlarla işləyənlərin orta siyahı sayı 51 nəfər olmaqla orta aylıq nominal əmək haqqı 388,2 manat təşkil etmişdir.

**Kənd təsərrüfatına üzrə-** Kənd təsərrüfatında 2020-ci il ərzində məhsul buraxılışı 13145,8 min manat təşkil etmişdir. O cümlədən; 7825,8 min manat bitkiçilikdə, 5320,0 min manat heyvandarlıqda olmaqla diaqrammada keçən illərin müvafiq dövrləri ilə müqayisəli olaraq aşağıdakı kimi olmuşdur.

Kənd təsərrüfatı xarakterli  
iş və xidmətləri min manatla



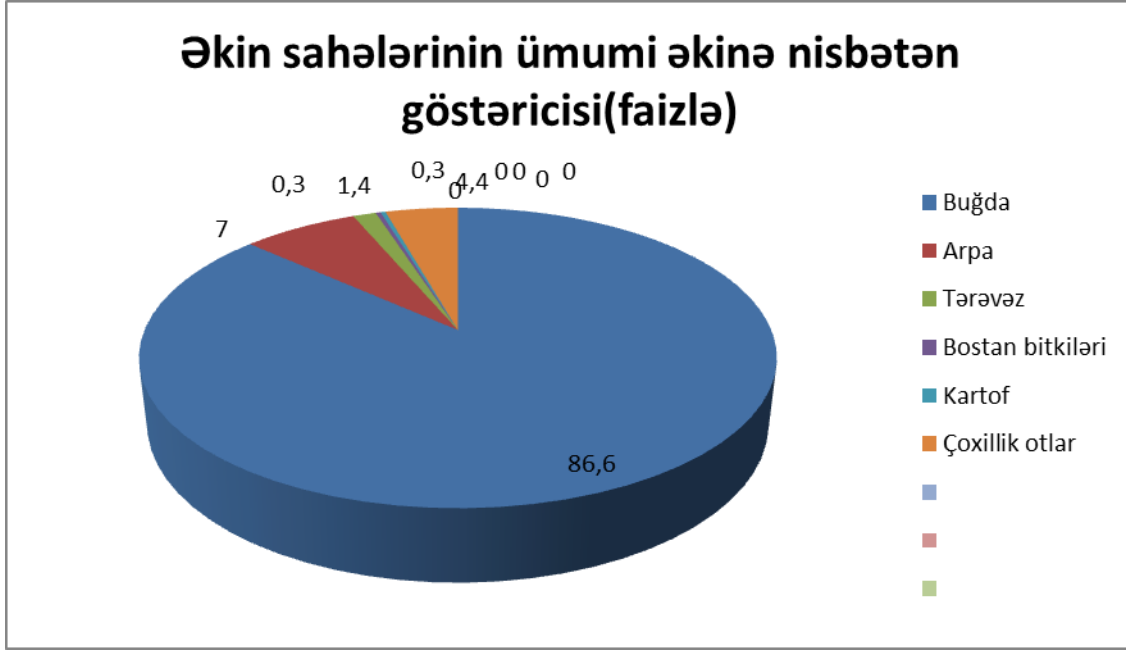
Azərbaycan Respublikası Dövlət Statistika Komitəsinin statistik işləri proqramına uyğun olaraq, 2020-ci il iyun ayının 1-i vəziyyətinə əkin sahələrinin qəti uçotu keçirilmişdir. Əkin sahəsi və məhsul yığımı haqqında məlumatların işlənməsi zamanı hesabat dövründən sonra baş vermiş dəyişiklikləri (artma və ya azalmanı) nəzərə almaqla həmin uçotun məlumatları əsas götürülmüşdür. Xocavənd rayonunun iqtisadiyyatında taxılçılıq, tərəvəzçilik, və meyvəçilik aparıcı rol oynayır. Bununla yanaşı rayonun təsərrüfatlarında ərzaq üçün bostan bitkiləri və kartof istehsal edilmişdir.

Hər il olduğu kimi 2020-ci il iyun ayının 1-i vəziyyətinə bütün təsərrüfat kateqoriyaları üzrə cari ilin məhsulu üçün kənd təsərrüfatı bitkilərinin əkin sahələrinin qəti uçotu keçirilmişdir. Keçən ilin payızında suvarılan və suvarılmayan sahələrdə dən və yaşıl yem üçün əkin işləri aparılmışdır. Cari ilin məhsulu üçün rayonda 9216.2 hektar sahədə əkin işləri aparılmışdır. Əkin sahələri keçən ilə nisbətən 213.9 hektar və ya 2.4% artmışdır. 2020-ci il 01 iyun vəziyyətinə rayon ərazisində aparılmış əkin sahəsini 7974.6 hektar buğda, 649.2 hektar arpa, 30.3 hektar kartof, 130.1 hektar tərəvəz, 32.6 hektar ərzaq üçün bostan bitkiləri, 399.4 hektar cari və keçmiş illərdə əkilmiş çoxillik otlar olan yonca sahəsi təşkil edir.

Keçən illə müqayisədə əkin sahələrinin strukturu aşağıdakı kimi olmuşdur.

		2019	2020	Fərq	
				+ -	%
<b>1</b>	<b>Cəmi əkin</b>	<b>9002.3</b>	<b>9216.2</b>	<b>+213.9</b>	<b>102.4</b>
	O cümlədən payızlıq dənliyə	8400	8623.8	+223.8	102.6
	Ondan Buğda	8150	7974.6	-175.4	97.8
	Arpa	250	649.2	+399.2	259.6
<b>2</b>	<b>Kartof tərəvəz və bostan bitkilərinin cəmi</b>	<b>185.8</b>	<b>193</b>	<b>+7.2</b>	<b>103.8</b>
	Kartof	28.1	30.3	+2.2	107.8
	Tərəvəz	126.7	130.1	+3.4	102.7
	Bostan bitkiləri	31	32.6	+1.6	105.1
<b>3</b>	<b>Çox illik otların cəmi</b>	<b>416.5</b>	<b>399.4</b>	<b>-17.1</b>	<b>95.9</b>
	Cari ilin çoxillik otları	30.6	20	-10.6	65.3
	Keçmiş illərin çoxillik otları	385.9	379.4	-6	98.3

Əkin sahələrinin strukturu ümumi əkin sahəsinə nisbətən faizlə aşağıdakı diaqrammada öz əksini tapmışdır



Kənd təsərrüfatı bitkiləri məhsullarının toplanışı aşağıdakı kimi olmuşdur.

Kənd təsərrüfatı bitkilərinin adı	Əkin sahəsi, hektar	Yığımsahəsi, hektar	İlkin çəkiddə məhsul yığılmışdır, ton	Təmizlənmədən sonrakı çəkiddə məhsul, ton	Məhsuldarlıq, sentner/hektar	
					ilkinçəkiddə	təmizlənmədən sonrakı çəkiddə
<u>Keçən ilin payızında dənə və yaşılyem üçün payızlıqlar əkilib</u>	8623.8					
<u>Yazlıq əkinlərin səpininin axırına payızlıqların salamat qalmış sahələri dən üçün</u>	8623.8	8623.8	139915	139915	16.2	16.2
<u>Payızlıq buğda</u>	7974.6	7974.6	127584	127584	16	16
<u>Payızlıq arpa</u>	649.2	649.2	12331	12331	19	19

Kənd təsərrüfatı bitkilərinin adı	Əkin sahəsi, hektar	Yığımsahəsi, hektar	İlkin çəkiddə məhsul yığılmışdır, ton	Məhsuldarlıq sentner/hektar
<u>Kartof cəmi</u>	30.3	30.3	278.7	92
<u>Açıq torpaqlarda bütün növ tərəvəz (toxumluq üçün bir illik və iki illik bitkilərdən başqa) – cəmi</u>	130.1	130.1	2669.2	205.1
<u>Xiyar</u>	13.9	13.9	140.4	101
<u>Pomidor</u>	15.1	15.1	147.9	98
<u>Başsoğan</u>	83.8	83.8	2235.2	268.3
<u>Sair tərəvəz bitkiləri-cəmi</u>	17.3	17.3	145.7	84.2
<u>ondan: Qabaq</u>	2.1	2.1	19.3	92
<u>Badımcan</u>	5.2	5.2	41.6	80
<u>Şirin bibər</u>	3.2	3.2	24.3	76
<u>Acı bibər</u>	3.3	3.3	25.1	76
<u>Turp</u>	3.5	3.5	35.3	101
<u>Bostan bitkiləri-cəmi</u>	32.6	32.6	357.4	109.6
<u>o cümlədən, Qarpız</u>	19.2	19.2	220.8	115
<u>Yemiş</u>	13.4	13.4	136.7	102

Kartof, tərəvəzvə bostan bitkilərinin cəmi	193	-	-	-
Açıq və örtülü torpaq sahələrindən tərəvəz toplanmışdır	-	-	26692.8	-
Keçən ilin payızlıq əkinində daxiletməklə cari ilin örtüksüz çoxillikotları - cəmi	20	-	-	-
o cümlədən istifadə olunub; a) quru ot üçün	-	20	96	48
Keçənilərdə əkilmiş çoxillikotlar – cəmi	379.4	-	-	-
o cümlədən istifadə olunub; a) quru ot üçün	-	379.4	1821.1	48
Cəmiyyəlik bitkilər	399.4	-	-	-

Kənd təsərrüfatı bitkilərinin adı	İl ərzində yeni salınmış bağlar, hektar	Əkmələr, hektar		Məhsuliyığı, ton		Məhsuldarlıq sentner/hektar
		cəmi	Ondan meyvəverən yaşda	cəmi	Ondan meyvəverən yaşda	
Alma		7.5	7.2	60	60	83.3
Armud		5	4.8	41.5	41.5	86.4
Heyva		3.5	3.4	34.6	34.6	101.9
Şaftalı	0.2	3.1	2.9	20.1	20.1	69.1
Ərik		9.3	8.5	81.8	81.8	96.3
Gilas		4.3	4.2	29.6	29.6	70.5
Albalı (gilənar)		5.2	5.1	34.3	34.3	67.3
Gavalı		3.6	3.5	34.6	34.6	98.7
Alça	0.2	3.1	2.9	27.4	27.4	94.5
Qoz	0.1	1.7	1.5	3.6	3.6	24.3
Fındıq		4.3	4.1	12	12	29.3
Nar	0.1	7.9	7.5	82.2	82.2	109.5
Xurma	0.1	3.1	2.9	36.3	36.3	125.0
Əncir		3.9	3.8	42.6	42.6	112.0
Zoğal		1.3	1.3	8.6	8.6	66.5
Əzgil		1.5	1.3	9.1	9.1	70.0
Giləmeyvəliklər-cəmi (çiyələk və s.)		0.7	0.7	18.4	18.4	262.4
Bağlar və giləmeyvəliklərin cəmi						
Tut (meyvə üçün), ədədlə	10	150	100	18,4	18,4	1,8
Çəkil əkmələri (yarpaq üçün)	-	18		-	-	-
Dəfnə ağacı, ədədlə	4	9				-

Taxılın məhsuldarlığı 16,2 sentner, o cümlədən buğda 16,0 sentner, arpa isə 19,0 sentnerdən, kartof 92,0 sentner, tərəvəzin məhsuldarlığı isə 205,1 sentnerdən və 576,7 ton meyvə əldə edilmişdir. Görülən işlərlə yanaşı rayonda əhali tərəfindən 50 qutu (950 qram) ipəkqurdu toxumu bəslənilmişdir. Tədarük edilən 1914 kiloqram barama "Azəripek" MMC-yə təhvil verilmişdir.

2020-ci ilin məhsulu üçün 8450 hektar taxıl əkilmişdir ki, ondan da 7300 hektar buğda və 1150 hektar arpa səpini işləri yerinə yetirilmişdir.

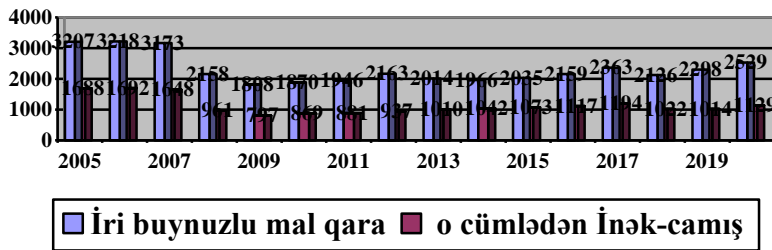
Keçən ilin müvafiq dövrü ilə müqayisədə kənd təsərrüfatı heyvandarlıq məhsullarının istehsalı aşağıdakı kimi olmuşdur.

Göstəricilər	2020-ci il	2019-cu il	2020-ci ilin 2019-cu ilə nisbəti, %-lə
<b>Bütün təsərrüfat kateqoriyaları üzrə</b>			
Ət (diri çəkiddə, sentner) cəmi	8144	7966	102,2
o cümlədən:			
inək əti	3405	3314	102,7
qoyun əti	3541	3462	102,3
quş əti	1198	1190	100,7
Süd (fiziki çəkiddə, sentner) cəmi	25911	25413	102
o cümlədən:			
inək südü	24513	24106	101,7
qoyun südü	1398	1307	107
Yumurta (min ədəd)	465	447	104
Yun (fiziki çəkiddə, sentner)	163	158	103,2

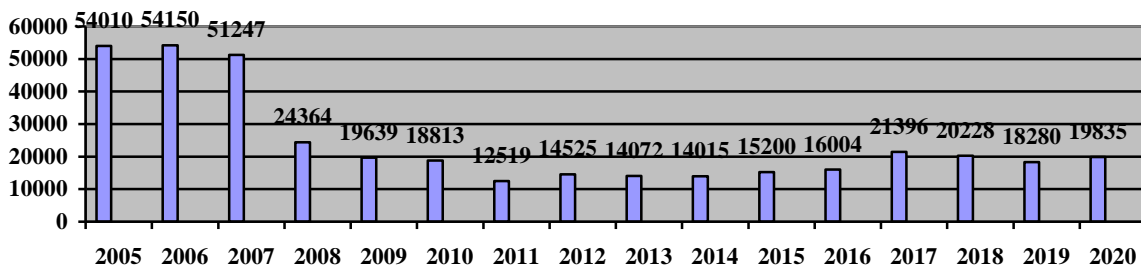
Hal-hazırda rayonda mövcud mal-qaranın sayı 2298 baş, qoyun və keçinin sayı 18280 baş, bütün növdən olan quşların sayı 26558 baş təşkil edir. Son illərdə mal-qaranın baş sayının artım və azalma dinamikası aşağıdakı kimi olmuşdur.

	2009	2010	2011	2012	2013	2014	2015	2016	2017	2018	2019	2020
İri buynuzlu mal-qara	1808	1870	1946	2163	2014	1966	2035	2159	2363	2126	2298	2529
İnək və camış	797	869	881	937	1010	1042	1073	1117	1194	1022	1014	1129
Qoyun və keçi	19639	18813	12519	14525	14072	14015	15200	16004	21396	20228	18280	19835

İri buynuzlu mal qara



Qoyun və keçilər

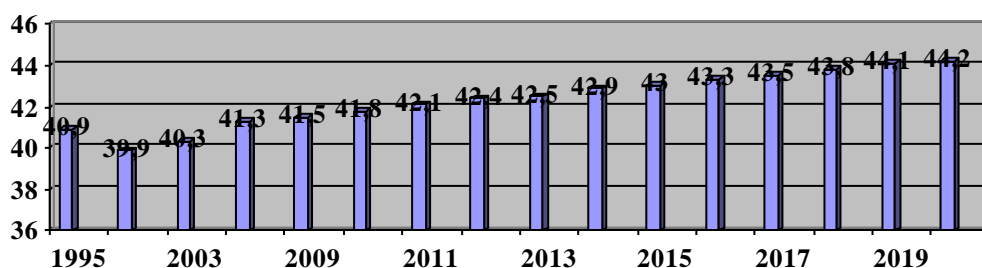


**Demoqrafik göstəricilər üzrə-** 2020-ci il 01 yanvar vəziyyətinə rayon əhalisinin sayı 44112 nəfərə çatmışdır ki, onlardan da 12747 nəfərini milliyətcə azərbaycanlı olan məcburi köçkün əhali təşkil edir.Rayon əhalisinin sayı keçən ilin müvafiq dövrü ilə müqayisədə 32 nəfər başqa sözlə 0,1 % artmışdır.Rayonun azərbaycanlı əhalisinin sayında isə 32 nəfər artım müşahidə olunmuşdur.2021-ci ilin yanvar ayının 1-i vəziyyətinə görə rayonun azərbaycanlı əhalisinin sayı 12747 nəfərə çatmışdır.Bu rəqəm 2020-ci il yanvar ayının 1-i vəziyyətinə 12715 nəfər təşkil etmişdir.Beləliklə son 1 ili müqayisə etdikdə rayon əhalisinin sayında 32 nəfər artım müşahidə olunmuşdur.Bundan başqa 2020-2021-ci il ərzində Xocavənd rayonunda 160 nəfər doğum, 89 nəfər ölüm, 97 nəfər gəlmə,132 nəfər isə getmə olmuşdur.Yeni nikaha girənlərin sayı 11,nikahların pozulması halı isə 5 nəfər olmuşdur.

Xocavənd rayonu üzrə 2020-2021-ci il üçün əhalinin sayı ,təbii artımı və miqrasiya artımı aşağıdakı cədvəldə öz əksini tapmışdır.

s/s	Kənd İnzibati Ərazi Dairələrini n adı	01.01.2020-ci il		o cümlədən				01.01.2021-ci il		il üzrə	
		Ev təsərrüfatları və əhalinin sayı		Doğum	Ölüm	Gəlmə	Getmə	Ev təsərrüfatları və əhalinin sayı		Nikah	Nikahın pozulması
	1	2		3	4	5	6	7		8	9
1	Xocavənd	567	2329	39	17	16	31	571	2336	7	1
2	Əmirallar	529	2080	29	15	12	14	530	2092	2	0
3	Qaradağlı	483	1879	29	13	7	10	489	1892	1	0
4	Tuğ	360	1542	6	9	15	36	384	1518	0	0
5	Muğanlı	364	1485	13	15	13	19	379	1477	0	0
6	Kuropatkin	309	1264	19	10	7	5	313	1275	1	4
7	Axullu	254	1015	22	6	4	4	260	1031	0	0
8	Salakətin	134	501	2	1	5	6	133	501	0	0
9	Günəşli	109	388	1	3	16	3	109	399	0	0
10	Xətai	71	232	0	0	2	4	71	226	0	0
<b>Azərbaycanlı əhali</b>		<b>3180</b>	<b>12715</b>	<b>160</b>	<b>89</b>	<b>97</b>	<b>132</b>	<b>3239</b>	<b>12747</b>	<b>11</b>	<b>5</b>

Əvvəlki illərin müvafiq dövrləri ilə müqayisəli olaraq demoqrafik göstəricilər aşağıdakı kimidir.



**İnzibati xətlər üzrə-** 2020-ci ildə inzibati xətlər haqqında işlərə baxmağa səlahiyyəti olan əlaqədar orqanlar tərəfindən 190 inzibati xəta aşkar edilmişdir ki, bu da 2019-ci ilə nisbətən 2,3 dəfə çox olmuşdur. Barəsində inzibati xətlər haqqında işlər üzrə qərar çıxarılmış şəxslərin sayı 190 nəfər təşkil etmişdir. Onlardan Azərbaycan Respublikasının Əmək Məcəlləsində nəzərdə tutulmuş qaydada Döymə və sair zorakı hərəkətlərlə qəsdən fiziki ağrı yetirməyə görə 8 nəfər, Epidemiya əleyhinə rejimin, sanitariya-gigiyena və karantinrejimlərinin pozulmasına görə 39 nəfər, Tütün məmulatlarının istifadəsinin məhdudlaşdırılması haqqında” Azərbaycan Respublikasının Qanunu ilə qadağan edilmiş digər yerlərdə tütün çəkməyə görə 1 nəfər, Xırda talama, yəni oğurlama, mənimsəmə, israfçılıq, qulluq mövqeyindən sui-istifadə və ya dələduzluq yolu ilə özgəsinin əmlakını talamağa görə 1 nəfər, yoxlanma müddəti bitmiş və ya plomblanması pozulmuş taxoqrafla yerinə yetirilməsinə görə 27 nəfər, Nəqliyyat vasitələrinin sürücüləri tərəfindən yol hərəkəti qaydalarının pozulmasına görə 2 nəfər, Təhlükəsizlik kəmərinə bağlamadan nəqliyyat vasitəsini idarə etməyə görə 2 nəfər, Nəqliyyat vasitəsini idarə etmək hüququ olmadan nəqliyyat vasitəsinin idarə edilməsinə görə 22 nəfər, Nəqliyyat vasitəsini idarə etmək hüququ olan şəxs tərəfindən nəqliyyat vasitəsini alkoqoldan, narkotik vasitələrdən, psixotrop maddələrdən və ya güclü təsir göstərən digər maddələrdən istifadə olunması nəticəsində sərxoş vəziyyətdə idarə edilməsinə görə 5 nəfər, Nəqliyyat vasitəsinə sahiblik hüququ olan şəxs tərəfindən nəqliyyat vasitəsini idarə etmək üçün idarəetmə hüququ olmayan şəxsə verilməsinə görə 9 nəfər, Nəqliyyat vasitələrinin sahibləri və ya sürücüləri tərəfindən “Yol hərəkəti haqqında” Azərbaycan Respublikasının Qanunu ilə müəyyən edilmiş qaydada və müddətdə nəqliyyat vasitəsini dövlət qeydiyyatından keçirmədən idarə etməyə və ya dövlət qeydiyyatından keçirilmiş nəqliyyat vasitəsi icarə və ya digər əşya hüquqlarına dair müqavilə (notarius tərəfindən təsdiq edilən müqavilələr istisna olmaqla) əsasında başqa şəxsə verildikdə onu təkrar dövlət qeydiyyatından keçirməməyə, yaxud nəqliyyat vasitəsinin geri qaytarılması barədə öhdəçiliyə əməl etməməyə və ya nəqliyyat vasitəsinin özgeninkiləşdirilməsinin rəsmiləşdirilməsi və ya girov qoyulması qaydalarını pozmağa görə 40 nəfər, Nəqliyyat vasitələrinin sürücüləri tərəfindən nəqliyyat vasitələrinin istismarı qaydalarının pozulmasına görə 9 nəfər, Hüquqi şəxsin mülkiyyətində və ya istifadəsində, yaxud dövlət qurumunun istifadəsində olan nəqliyyat vasitəsini inzibati xətanın törədilməsi zamanı idarə etmiş fiziki şəxs haqqında məlumatın səlahiyyətli orqanın (vəzifəli şəxsin) bu barədə sorğusu daxil olduğu vaxtdan 5 gün müddətində verilməməsinə görə 1 nəfər, Qanunsuz küçə ticarəti, yəni müvafiq icra hakimiyyəti orqanı tərəfindən müəyyən edilməmiş yerlərdə malların satılmasına və ya işlərin (xidmətlərin) görülməsinə görə 1 nəfər, Xırda xuliqanlıq, yəni ictimai qaydanı pozan, lakin fiziki şəxslər üzərində zor tətbiq olunması ilə və ya belə zorun tətbiq edilməsi hədəsi ilə, yaxud özgənin əmlakının məhv edilməsi və ya zədələnməsi ilə müşayiət edilməyən hərəkətlərə görə 5 nəfər, Fövqəladə vəziyyət rejiminin tələblərinin pozulmasına görə 4 nəfər, fövqəladə vəziyyət rejimi tətbiq edildiyi əraziyə gediş-gəlişin xüsusi rejiminin və bu ərazidə hərəkət sərbəstliyinin məhdudlaşdırılmasının pozulmasına görə 5 nəfər, Mənzillərdə, yaşayış evlərinin girişlərində və həyətlərində, küçələrdə, istirahət yerlərində və digər ictimai yerlərdə gecə vaxtı saat 24-dən 7-dək səs-küy salmağa, ucadan mahnı oxumağa, musiqi alətlərini ucadan çalmağa, televizorları, radioqəbulediciləri, maqnitofonları və digər aparatları gur səsle oxutmağa, məişət səs-küyünə qarşı mübarizə tələblərini başqa üsulla pozmağa görə 1 nəfər, Məhkəmə və ya digər orqanların qərarlarının icrası ilə əlaqədar icra məmurunun qanuni tələblərinin yerinə yetirilməməsinə və ya icra məmuru tərəfindən müəyyən olunmuş müddətdə borclunu



müəyyən hərəkətləri etməyə və ya müəyyən hərəkətləri etməkdən çəkinməyə məcbur edən icra sənədinin üzrsüz səbəbdən icra edilməməsinə görə 1 nəfər, Yol hərəkəti qaydaları əleyhinə olan inzibati xətalardan və bu Məcəllənin 353.2-ci maddəsində nəzərdə tutulan inzibati xətanın törədilməsinə görə inzibati cərimə istisna olmaqla, inzibati cərimə növündə inzibati tənbeh tətbiq etmə haqqında səlahiyyətli orqanın (vəzifəli şəxsin) qərarının qanuni qüvvəyə mindiyi gündən 3 ay müddətində qanunla müəyyən edilmiş əsaslar olmadan icra edilməməsinə görə 5 nəfər, Bilə-bilə yalandan yanğından mühafizə və polis orqanlarını, təcili yardım və ya digər ixtisaslaşdırılmış xidmətləri çağırmağa görə 1 nəfər, Müvafiq icra hakimiyyəti orqanından xüsusi icazə almış şəxslər tərəfindən mülki silahın və ya onun üçün döyüş sursatının saxlanması, daşınması və ya satılması qaydalarının pozulmasına görə 1 nəfər olmaqla inzibati xəta qeydə alınmışdır.

Hesabat dövründə barəsində inzibati tənbeh tətbiq edilmiş 190 nəfərdən xəbərdarlıq edilənlər 6 nəfər, cərimə olunanlar 86 nəfər, ictimai işlər növündə inzibati tənbeh tətbiq edilən şəxslərin sayı 1 nəfər olmuşdur. Cərimə edilən 86 nəfərdən ümumilikdə 10535 manat məbləğində cərimə ödənilmişdir.

**Təhsil üzrə-** Ümumtəhsil məktəblərdə 2020/2021 tədris ilində rayonda 16 dövlət gündüz ümumtəhsil müəssisəsi fəaliyyət göstərir ki, onlardan da 3 ibtidai, 2 ümumi orta, 11 tam orta məktəb olmuşdur. Ümumtəhsil məktəblərində 2200 nəfər şagird təhsil alır ki, onların da 24 nəfəri (1,1%) ibtidai məktəblərin, 42 nəfəri (1,9%) ümumi orta məktəblərin, 2134 nəfər (97,0%) şagird tam orta məktəblərin payına düşür.

	2005 2006	2010 2011	2015 2016	2017 2018	2018 2019	2019 2020	2020 2021
<b>Əyani ümumi təhsil müəssisələrinin sayı</b>	20	17	17	16	16	16	16
<i>o cümlədən:</i>							
ibtidai	5	4	4	2	3	3	3
ümumi orta	2	2	2	2	2	2	2
tam orta	13	11	11	11	11	11	11
<b>Əyani ümumi təhsil müəssisələrində şagirdlərin sayı, nəfər</b>	2160	1954	1921	2067	2026	2072	2200
<i>o cümlədən:</i>							
ibtidai	95	54	37	27	24	27	24
ümumi orta	127	65	47	42	42	38	42
tam orta	1938	1835	1837	1998	1960	2007	2134
Əyani ümumi təhsil müəssisələrində qızların sayı, nəfər	1001	882	857	948	894	933	977
Müəllimlərin sayı, nəfər	354	315	311	266	266	376	296



Xəstəxana çarpayılarının sayı	180	180	180	180	180	180	180	180	180	180
Əhaliyə ambulatoriya - poliklinika yardımı göstərən müalicə müəssisələrinin sayı	8	8	8	8	8	8	8	8	8	8

**Pensiya təminatı-** Rayonda 1061 nəfər pensiyaçı qeydiyyatda olmuş və onlara təyin edilmiş aylıq pensiyaların orta məbləği 263,2 manat təşkil etmişdir. Pensiyaçıların sayından 169 nəfəri işləyənlərdir.

	Cəmi	Onlardan işləyənlər
Cəmi pensiyaçıları - nəfər	1061	169
O cümlədən yaşa görə	519	71
Əlilliyə görə	512	98
Ailə başçısını itirməyə görə	30	--
Pensiyaların orta məbləği - manat	--	263,2

Əhaliyə dövlət tərəfindən verilən ayrı-ayrı müavinətlər	9
Uşağın anadan olmasına görə birdəfəlik müavinət	-
3 yaşına çatmayan uşaqlara qulluqla əlaqədar müavinət	-
Dəfin üçün müavinət	9
Müavinətin orta məbləği	600,0

01.01. 2021-ci il tarixə təyin olunmuş sosial müavinətlər	Sosial müavinət alanlar (nəfərlə)	Bir nəfərə düşən aylıq məbləğ (manatla)
<b>Cəmi</b>	<b>930</b>	<b>111,45</b>
O cümlədən:		
Yaşa görə	47	130,0
Əlilliyə görə	169	123,96
Sağlamlım imkanları məhdud 18 yaşadək uşaqlara	67	150,0
Ailə başçısını itirilməsinə görə müavinət alanlar	31	80,0
Kommunal nəqliyyat və digər xidmətlərə görə	6	12,0
1 yaşadək uşağı olan ailələrə	9	55,0
Yetim və valideyin himayəsindən məhrum olmuş uşaqların qəyyumları	--	--
Qarabağ əlillərinə	18	232,22
Hərbi xidmət zamanı əlil oğlanlar	1	230,0
Şəhid ailələrinə	57	300,0
Qarabağ müharibəsi veteranları	525	80,0
<b>Birdəfəlik müavinət təyin olunanların sayı</b>	<b>80</b>	<b>202,17</b>
O cümlədən:		
Uşağın doğulmasına görə müavinət alan ailələrin sayı	77	200,0
Çernobil qəzasının ləğvində iştirak etmiş və həmin qəza nəticəsində zərər çəkərək əlil olmuş şəxslər	2	237,0
Dəfn üçün müavinət	1	300,0

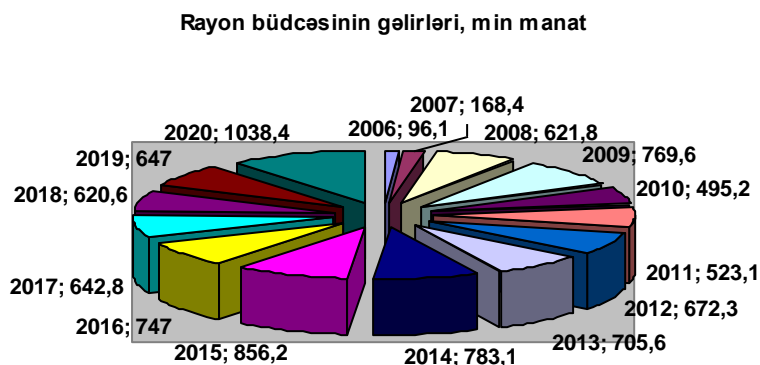
**İqtisadiyyatda işləyənlərin sayı və əmək haqqı barədə olan məlumata əsasən** 2021-ci il yanvar ayının 1-i vəziyyətinə rayon iqtisadiyyatında muzdla çalışan işçilərin sayı 1434 nəfər olmuş, onlardan kənd təsərrüfatında 38 nəfər, emal sənayesində 12 nəfər, su təchizatında 79 nəfər, ticarətdə 24 nəfər, nəqliyyat və anbar təsərrüfatında 36 nəfər, peşə, elmi və texniki fəaliyyət göstərənlər 21 nəfər, dövlət idarəetməsində 215 nəfər, təhsildə 584 nəfər, istirahət, əyləncə və incəsənət sahəsində 151 nəfər, səhiyyə xidmətində 264 nəfər, iqtisadiyyatın digər sahələrində 10 nəfər fəaliyyət göstərmişdir.

Muzdla işləyənlərin 2,7%-i kənd təsərrüfatında, 0,9%-i emal sənayesində, 5,5%-i su təchizatında, 1,7%-i ticarətdə, 2,5%-i nəqliyyat və anbar təsərrüfatı, 1,5%-i peşə, elmi və texniki fəaliyyət, 15,0%-i dövlət idarəetməsində, 40,6%-i təhsildə, 10,6%-i istirahət, əyləncə və incəsənət sahəsində, 18,3%-i səhiyyə xidmətində, 0,7%-i isə iqtisadiyyatın digər sahələrində məşğul olmuşlar. 2020-c ildə rayon iqtisadiyyatında muzzla çalışan işçilərin orta aylıq nominal əmək haqqı 506,6 manat olmuşdur.

**Yeni iş yerləri-** Cari ilin 01 yanvar vəziyyətinə rayonda 36 yeni iş yeri açılmışdır. Onlardan yeni yaradılmış müəssisə və təşkilatlarda 2 nəfər, mövcud müəssisə və təşkilatlarda 12 nəfər 22 nəfər isə isə fiziki şəxslərdə olmuşdur. Xocavənd Rayonu üzrə 2020-ci ilin əvvəlindən yeni açılmış iş yerləri haqqında məlumatlar aşağıda göstərilən cədvəldəki kimi olmuşdur.

Göstəricilərin adı	Sətrin №-si	İlin əvvəlindən(vahid)
Yeni açılmış iş yerlərinin sayı	01	36
Daimi iş yerləri	*	36
Yeni yaradılmış müəssisə və təşkilatlarda	02	2
Mövcud müəssisə və təşkilatlarda	03	12
Fiziki şəxslərdə	05	22

Xocavənd Rayon büdcəsinin gəlirləri 2020-ci ilin yanvar-dekabr aylarında 1038,4 min manat təşkil edilmişdir. Büdcənin gəlirləri keçən ilin müvafiq dövrləri ilə müqayisəli olaraq aşağıdakı kimi olmuşdur.



**Xocavənd Rayon Statistika  
İdarəsinin rəisi**

**Fərnad Tahirov**



**AZƏRBAYCAN RESPUBLİKASININ DÖVLƏT STATİSTİKA KOMİTƏSİ**  
**XOCAVƏND RAYON STATİSTİKA İDARƏSİ**

**2020-ci ilin yanvar-dekabr aylarında**  
**Xocavənd Rayonunda sosial-iqtisadi inkişafa dair təhlil**

***MƏRUZƏSİ***

# M Ü N D Ə R İ C A T

Ümumi məhsul buraxılışı -----	1
Sənaye -----	1-2
Nəqliyyat və anbar -----	2
Ticarət -----	2
Kənd təsərrüfatı -----	2-3-4-5
Demoqrafiya -----	6
İnzibati xəta -----	7-8
Təhsil -----	8-9
Mədəniyyət və Turizm -----	9
Səhiyyə -----	9-10
Pensiya təminatı -----	10
Məşğulluq -----	10
Yeni açılmış iş yerləri -----	11
Büdcənin gəlirləri -----	11